



Instituto Coahuilense de Acceso
a la Información Pública

Ramos Arizpe, Coahuila a 29 de octubre 2021

Oficio ICAI/4670/2021

Asunto: Entrega de Tercer Informe de Avance
De Gestión Financiera 2021

Dip. Eduardo Olmos Castro
Presidente de la Junta de Gobierno del
H. Congreso del Estado Independiente Libre
Y Soberano de Coahuila de Zaragoza

Por medio del presente y en cumplimiento a los artículos 8, 9, 11, así como, art. 16 de la Ley de Rendición de Cuentas y Fiscalización Superior del Estado de Coahuila de Zaragoza y las disposiciones de carácter general expedidas por la Auditoria Superior del Estado de Coahuila, tengo en bien presentar ante este H. Congreso del Estado el Tercer Informe de Avance de Gestión Financiera del ejercicio 2021 del Instituto Coahuilense de Acceso a la Información Pública.

En cumplimiento al art. 21 de la Ley de Rendición de Cuentas y Fiscalización Superior del Estado de Coahuila de Zaragoza, se integra en físico y adjunto en medio electrónico (CD) la siguiente información.

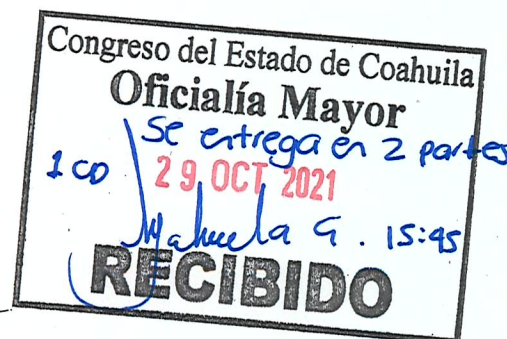
1. Información Contable.
2. Información Presupuestaria.
3. Información Programática.
4. Información Adicional.
5. Información de la Ley Disciplina Financiera.

En mérito de lo anterior, solicito se me tenga por presentado el Tercer Informe de Avance de Gestión Financiera del ejercicio 2021.

Sin más por el momento y agradeciendo de antemano su atención.

ATENTAMENTE


LIC. LUIS GONZÁLEZ BRISEÑO
COMISIONADO PRESIDENTE



INFORME DE AVANCE DE GESTIÓN FINANCIERA TERCER TRIMESTRE DEL EJERCICIO 2021

I) INFORMACIÓN CONTABLE

INSTITUTO COAHUILENSE DE ACCESO A LA INFORMACIÓN PÚBLICA

Estado de Situación Financiera

Al 30 de septiembre de 2021 y al 31 de diciembre de 2020

ACTIVO	2021	2020	PASIVO	2021	2020
Activo Circulante			Pasivo Circulante		
Efectivo y Equivalentes	25,753,994.50	35,586,312.49	Cuentas por Pagar a Corto Plazo	1,436,183.36	940,821.69
Derechos a Recibir Efectivo o Equivalentes	3,994,605.97	3,804,748.26	Documentos por Pagar a Corto Plazo	0.00	0.00
Derechos a Recibir Bienes o Servicios	0.00	0.00	Porción a Corto Plazo de la Deuda Pública a Largo Plazo	0.00	0.00
Inventarios	0.00	0.00	Títulos y Valores a Corto Plazo	0.00	0.00
Almacenes	0.00	0.00	Pasivos Diferidos a Corto Plazo	0.00	0.00
Estimación por Pérdida o Deterioro de Activos Circulantes	0.00	0.00	Fondos y Bienes de Terceros en Garantía y/o Administración a Corto Plazo	0.00	0.00
Otros Activos Circulantes	0.00	0.00	Provisiones a Corto Plazo	1,954,550.61	993,548.87
			Otros Pasivos a Corto Plazo	0.01	0.00
Total de Activos Circulantes	29,748,600.47	39,391,060.75	Total de Pasivos Circulantes	3,390,733.98	1,934,370.56
Activo No Circulante			Pasivo No Circulante		
Inversiones Financieras a Largo Plazo	0.00	0.00	Cuentas por Pagar a Largo Plazo	0.00	0.00
Derechos a Recibir Efectivo o Equivalentes a Largo Plazo	0.00	0.00	Documentos por Pagar a Largo Plazo	0.00	0.00
Bienes Inmuebles, Infraestructura y Construcciones en Proceso	40,250.00	40,250.00	Deuda Pública a Largo Plazo	0.00	0.00
Bienes Muebles	12,212,612.74	12,212,612.74	Pasivos Diferidos a Largo Plazo	0.00	0.00
Activos Intangibles	274,183.48	274,183.48	Fondos y Bienes de Terceros en Garantía y/o en Administración a Largo Plazo	0.00	0.00
Depreciación, Deterioro y Amortización Acumulada de Bienes	0.00	0.00	Provisiones a Largo Plazo	0.00	0.00
Activos Diferidos	0.00	0.00			
Estimación por Pérdida o Deterioro de Activos no Circulantes	0.00	0.00	Total de Pasivos No Circulantes	0.00	0.00
Otros Activos no Circulantes	0.00	0.00			
Total de Activos No Circulantes	12,527,046.22	12,527,046.22	Total del Pasivo	3,390,733.98	1,934,370.56
Total del Activo	42,275,646.69	51,918,106.97	HACIENDA PÚBLICA/PATRIMONIO		
			Hacienda Pública/Patrimonio Contribuido	4,161,361.16	4,161,361.16
			Aportaciones	0.00	0.00
			Donaciones de Capital	4,161,361.16	4,161,361.16
			Actualización de la Hacienda Pública/Patrimonio	0.00	0.00
			Hacienda Pública/Patrimonio Generado	34,723,551.55	45,822,375.25
			Resultados del Ejercicio (Ahorro/ Desahorro)	3,737,866.57	9,934,874.19
			Resultados de Ejercicios Anteriores	30,985,684.98	35,887,501.06
			Revalúos	0.00	0.00
			Reservas	0.00	0.00
			Rectificaciones de Resultados de Ejercicios Anteriores	0.00	0.00
			Exceso o Insuficiencia en la Actualización de la Hacienda Pública/Patrimonio	0.00	0.00
			Resultado por Posición Monetaria	0.00	0.00
			Resultado por Tenencia de Activos no Monetarios	0.00	0.00
			Total Hacienda Pública/Patrimonio	38,884,912.71	49,983,736.41
			Total del Pasivo y Hacienda Pública/Patrimonio	42,275,646.69	51,918,106.97

"Bajo protesta de decir verdad declaramos que los Estados Financieros y sus notas, son razonablemente correctos y son responsabilidad del emisor"

LIC. LUIS GONZÁLEZ BRISENO / COMISIONADO
PRESIDENTE

MTRO. LUIS FERNANDO GARCÍA ABUSAO
DIRECTOR GENERAL

INSTITUTO COAHUILENSE DE ACCESO A LA INFORMACIÓN PÚBLICA

Estado de Actividades

Del 01 de julio al 30 de septiembre de 2021 y 2020

	2021	2020
INGRESOS Y OTROS BENEFICIOS		
Ingresos de Gestión	0.00	0.00
Impuestos	0.00	0.00
Cuotas y Aportaciones de Seguridad Social	0.00	0.00
Contribuciones de Mejoras	0.00	0.00
Derechos	0.00	0.00
Productos	0.00	0.00
Aprovechamientos	0.00	0.00
Ingresos por Venta de Bienes y Prestación de Servicios	0.00	0.00
Participaciones, Aportaciones, Convenios, Incentivos Derivados de la Colaboración Fiscal, Fondos Distintos de Aportaciones, Transferencias, Asignaciones, Subsidios y Subvenciones, y Pensiones y Jubilaciones	9,700,412.52	11,412,250.02
Participaciones, Aportaciones, Convenios, Incentivos Derivados de la Colaboración Fiscal y Fondos Distintos de Aportaciones	0.00	0.00
Transferencias, Asignaciones, Subsidios y Subvenciones, y Pensiones y Jubilaciones	9,700,412.52	11,412,250.02
Otros Ingresos y Beneficios	103,825.83	347,249.37
Ingresos Financieros	103,653.83	347,249.37
Incremento por Variación de Inventarios	0.00	0.00
Disminución del Exceso de Estimaciones por Pérdida o Deterioro u Obsolescencia	0.00	0.00
Disminución del Exceso de Provisiones	0.00	0.00
Otros Ingresos y Beneficios Varios	172.00	0.00
Total de Ingresos y Otros Beneficios	9,804,238.35	11,759,499.39
GASTOS Y OTRAS PÉRDIDAS		
Gastos de Funcionamiento	9,001,737.79	8,933,762.62
Servicios Personales	7,706,890.10	7,901,310.80
Materiales y Suministros	425,803.33	120,695.77
Servicios Generales	869,044.36	911,756.05
Transferencias, Asignaciones, Subsidios y Otras Ayudas	0.00	0.00
Transferencias Internas y Asignaciones al Sector Público	0.00	0.00
Transferencias al Resto del Sector Público	0.00	0.00
Subsidios y Subvenciones	0.00	0.00
Ayudas Sociales	0.00	0.00
Pensiones y Jubilaciones	0.00	0.00
Transferencias a Fideicomisos, Mandatos y Contratos Análogos	0.00	0.00
Transferencias a la Seguridad Social	0.00	0.00
Donativos	0.00	0.00
Transferencias al Exterior	0.00	0.00
Participaciones y Aportaciones	0.00	0.00
Participaciones	0.00	0.00
Aportaciones	0.00	0.00
Convenios	0.00	0.00
Intereses, Comisiones y Otros Gastos de la Deuda Pública	0.00	0.00
Intereses de la Deuda Pública	0.00	0.00
Comisiones de la Deuda Pública	0.00	0.00
Gastos de la Deuda Pública	0.00	0.00
Costo por Coberturas	0.00	0.00
Apoyos Financieros	0.00	0.00
Otros Gastos y Pérdidas Extraordinarias	0.00	0.00
Estimaciones, Depreciaciones, Deterioros, Obsolescencia y Amortizaciones	0.00	0.00
Provisiones	0.00	0.00
Disminución de Inventarios	0.00	0.00
Aumento por Insuficiencia de Estimaciones por Pérdida o Deterioro u Obsolescencia	0.00	0.00
Aumento por Insuficiencia de Provisiones	0.00	0.00
Otros Gastos	0.00	0.00
Inversión Pública	0.00	0.00
Inversión Pública no Capitalizable	0.00	0.00
Total de Gastos y Otras Pérdidas	9,001,737.79	8,933,762.62
Resultados del Ejercicio (Ahorro/Desahorro)	802,500.56	2,825,736.77

"Bajo protesta de decir verdad declaramos que los Estados Financieros y sus notas, son razonablemente correctos y son responsabilidad del emisor"

LIC. LUIS GONZÁLEZ BRISEÑO / COMISIONADO
PRESIDENTE

MTRO. LUIS FERNANDO GARCÍA ABUSADO
DIRECTOR GENERAL

INSTITUTO COAHUILENSE DE ACCESO A LA INFORMACIÓN PÚBLICA

Estado de Actividades

Del 01 de enero al 30 de septiembre de 2021 y 2020

		2021	2020
INGRESOS Y OTROS BENEFICIOS			
Ingresos de Gestión	NOTA EA-01	0.00	0.00
Impuestos		0.00	0.00
Cuotas y Aportaciones de Seguridad Social		0.00	0.00
Contribuciones de Mejoras		0.00	0.00
Derechos		0.00	0.00
Productos		0.00	0.00
Aprovechamientos		0.00	0.00
Ingresos por Venta de Bienes y Prestación de Servicios		0.00	0.00
Participaciones, Aportaciones, Convenios, Incentivos Derivados de la Colaboración Fiscal, Fondos Distintos de Aportaciones, Transferencias, Asignaciones, Subsidios y Subvenciones, y Pensiones y Jubilaciones	NOTA EA-02	29,101,237.72	34,236,750.06
Participaciones, Aportaciones, Convenios, Incentivos Derivados de la Colaboración Fiscal y Fondos Distintos de Aportaciones		0.00	0.00
Transferencias, Asignaciones, Subsidios y Subvenciones, y Pensiones y Jubilaciones		29,101,237.72	34,236,750.06
Otros Ingresos y Beneficios	NOTA EA-03	704,363.38	1,195,294.23
Ingresos Financieros		703,857.56	1,164,715.18
Incremento por Variación de Inventarios		0.00	0.00
Disminución del Exceso de Estimaciones por Pérdida o Deterioro u Obsolescencia		0.00	0.00
Disminución del Exceso de Provisiones		0.00	0.00
Otros Ingresos y Beneficios Varios		505.82	30,579.05
Total de Ingresos y Otros Beneficios		29,805,601.10	35,432,044.29
GASTOS Y OTRAS PÉRDIDAS			
Gastos de Funcionamiento	NOTA EA-04	26,067,734.53	27,310,007.79
Servicios Personales		23,721,939.42	23,976,307.99
Materiales y Suministros		480,117.23	552,373.54
Servicios Generales		1,865,677.88	2,781,326.26
Transferencias, Asignaciones, Subsidios y Otras Ayudas		0.00	0.00
Transferencias Internas y Asignaciones al Sector Público		0.00	0.00
Transferencias al Resto del Sector Público		0.00	0.00
Subsidios y Subvenciones		0.00	0.00
Ayudas Sociales		0.00	0.00
Pensiones y Jubilaciones		0.00	0.00
Transferencias a Fideicomisos, Mandatos y Contratos Análogos		0.00	0.00
Transferencias a la Seguridad Social		0.00	0.00
Donativos		0.00	0.00
Transferencias al Exterior		0.00	0.00
Participaciones y Aportaciones		0.00	0.00
Participaciones		0.00	0.00
Aportaciones		0.00	0.00
Convenios		0.00	0.00
Intereses, Comisiones y Otros Gastos de la Deuda Pública		0.00	0.00
Intereses de la Deuda Pública		0.00	0.00
Comisiones de la Deuda Pública		0.00	0.00
Gastos de la Deuda Pública		0.00	0.00
Costo por Coberturas		0.00	0.00
Apoyos Financieros		0.00	0.00
Otros Gastos y Pérdidas Extraordinarias		0.00	0.00
Estimaciones, Depreciaciones, Deterioros, Obsolescencia y Amortizaciones		0.00	0.00
Provisiones		0.00	0.00
Disminución de Inventarios		0.00	0.00
Aumento por Insuficiencia de Estimaciones por Pérdida o Deterioro u Obsolescencia		0.00	0.00
Aumento por Insuficiencia de Provisiones		0.00	0.00
Otros Gastos		0.00	0.00
Inversión Pública		0.00	0.00
Inversión Pública no Capitalizable		0.00	0.00
Total de Gastos y Otras Pérdidas		26,067,734.53	27,310,007.79
Resultados del Ejercicio (Ahorro/Desahorro)		3,737,866.57	8,122,036.50

"Bajo protesta de decir verdad declaramos que los Estados Financieros y sus notas, son razonablemente correctos y son responsabilidad del emisor"

LIC. LUIS GONZÁLEZ BRISEÑO / COMISIONADO
PRESIDENTE

MTRO. LUIS FERNANDO GARCÍA ABUSÁID
DIRECTOR GENERAL

INSTITUTO COAHUILENSE DE ACCESO A LA INFORMACIÓN PÚBLICA					
Estado de Variación en la Hacienda Pública					
Del 01 de julio al 30 de septiembre de 2021					
Concepto	Hacienda Pública / Patrimonio Contribuido	Hacienda Pública / Patrimonio Generado de Ejercicios Anteriores	Hacienda Pública / Patrimonio Generado del Ejercicio	Exceso o Insuficiencia en la Actualización de la Hacienda Pública / Patrimonio	Total
Hacienda Pública / Patrimonio Contribuido Neto de 2021	4,161,361.16				4,161,361.16
Aportaciones	0.00				0.00
Donaciones de Capital	4,161,361.16				4,161,361.16
Actualización de la Hacienda Pública/Patrimonio	0.00				0.00
Hacienda Pública / Patrimonio Generado Neto de 2021		45,822,375.25	2,935,366.01		48,757,741.26
Resultados del Ejercicio (Ahorro/Desahorro)		45,822,375.25	2,935,366.01		2,935,366.01
Resultados de Ejercicios Anteriores		0.00			45,822,375.25
Revalúos		0.00			0.00
Reservas		0.00			0.00
Rectificaciones de Resultados de Ejercicios Anteriores		0.00			0.00
Exceso o Insuficiencia en la Actualización de la Hacienda Pública / Patrimonio Neto de 2021				0.00	0.00
Resultado por Posición Monetaria				0.00	0.00
Resultado por Tenencia de Activos no Monetarios				0.00	0.00
Hacienda Pública / Patrimonio Neto Final al 30 de junio de 2021	4,161,361.16	45,822,375.25	2,935,366.01	0.00	52,919,102.42
Cambios en la Hacienda Pública / Patrimonio Contribuido Neto de 2021	0.00				0.00
Aportaciones	0.00				0.00
Donaciones de Capital	0.00				0.00
Actualización de la Hacienda Pública/Patrimonio	0.00				0.00
Variaciones de la Hacienda Pública / Patrimonio Generado Neto de 2021		-11,901,324.26	-2,132,865.45		-14,034,189.71
Resultados del Ejercicio (Ahorro/Desahorro)			802,500.56		802,500.56
Resultados de Ejercicios Anteriores		-11,901,324.26	-2,935,366.01		-14,836,690.27
Revalúos			0.00		0.00
Reservas			0.00		0.00
Rectificaciones de Resultados de Ejercicios Anteriores			0.00		0.00
Cambios en el Exceso o Insuficiencia en la Actualización de la Hacienda Pública / Patrimonio Neto de 2021				0.00	0.00
Resultado por Posición Monetaria				0.00	0.00
Resultado por Tenencia de Activos no Monetarios				0.00	0.00
Hacienda Pública / Patrimonio Neto Final al 30 de septiembre de 2021	4,161,361.16	33,921,050.99	802,500.56	0.00	38,884,912.71

"Bajo protesta de decir verdad declaramos que los Estados Financieros y sus notas, son razonablemente correctos y son responsabilidad del emisor"


LIC. LUIS GONZÁLEZ BRISEÑO / COMISIONADO
PRESIDENTE

MTRO. LUIS FERNANDO GARCÍA ABUSADO
DIRECTOR GENERAL

INSTITUTO COAHUILENSE DE ACCESO A LA INFORMACIÓN PÚBLICA
Estado de Variación en la Hacienda Pública
Del 01 de enero al 30 de septiembre de 2021

Concepto	Hacienda Pública / Patrimonio Contribuido	Hacienda Pública / Patrimonio Generado de Ejercicios Anteriores	Hacienda Pública / Patrimonio Generado del Ejercicio	Exceso o Insuficiencia en la Actualización de la Hacienda Pública / Patrimonio	Total
NOTA EVHP 1.					
Hacienda Pública / Patrimonio Contribuido Neto de 2020	4,161,361.16				4,161,361.16
Aportaciones	0.00				0.00
Donaciones de Capital	4,161,361.16				4,161,361.16
Actualización de la Hacienda Pública/Patrimonio	0.00				0.00
Hacienda Pública / Patrimonio Generado Neto de 2020		35,887,501.06	9,934,874.19		45,822,375.25
Resultados del Ejercicio (Ahorro/Desahorro)			9,934,874.19		9,934,874.19
Resultados de Ejercicios Anteriores		35,887,501.06			35,887,501.06
Revalúos		0.00			0.00
Reservas		0.00			0.00
Rectificaciones de Resultados de Ejercicios Anteriores		0.00			0.00
Exceso o Insuficiencia en la Actualización de la Hacienda Pública / Patrimonio Neto de 2020				0.00	0.00
Resultado por Posición Monetaria				0.00	0.00
Resultado por Tenencia de Activos no Monetarios				0.00	0.00
Hacienda Pública / Patrimonio Neto Final de 2020	4,161,361.16	35,887,501.06	9,934,874.19	0.00	49,983,736.41
Cambios en la Hacienda Pública / Patrimonio Contribuido Neto de 2021	0.00				0.00
Aportaciones	0.00				0.00
Donaciones de Capital	0.00				0.00
Actualización de la Hacienda Pública/Patrimonio	0.00				0.00
NOTA EVHP 2.					
Variaciones de la Hacienda Pública / Patrimonio Generado Neto de 2021		-4,901,816.08	-6,197,007.62		-11,098,823.70
Resultados del Ejercicio (Ahorro/Desahorro)			3,737,866.57		3,737,866.57
Resultados de Ejercicios Anteriores		-4,901,816.08	-9,934,874.19		-14,836,690.27
Revalúos			0.00		0.00
Reservas			0.00		0.00
Rectificaciones de Resultados de Ejercicios Anteriores			0.00		0.00
Cambios en el Exceso o Insuficiencia en la Actualización de la Hacienda Pública / Patrimonio Neto de 2021				0.00	0.00
Resultado por Posición Monetaria				0.00	0.00
Resultado por Tenencia de Activos no Monetarios				0.00	0.00
Hacienda Pública / Patrimonio Neto Final al 30 de septiembre de 2021	4,161,361.16	30,985,684.98	3,737,866.57	0.00	38,884,912.71

"Bajo protesta de decir verdad declaramos que los Estados Financieros y sus notas, son razonablemente correctos y son responsabilidad del emisor"


L.C. LUIS GONZÁLEZ BRISEÑO / COMISIONADO PRESIDENTE


MTRO. LUIS FERNANDO GARCÍA ABISAD DIRECTOR GENERAL

INSTITUTO COAHUILENSE DE ACCESO A LA INFORMACIÓN PÚBLICA

Estado de Cambios en la Situación Financiera

Del 01 de julio al 30 de septiembre de 2021

	Origen	Aplicación
ACTIVO	13,152,011.62	0.00
<i>Activo Circulante</i>	13,152,011.62	0.00
Efectivo y Equivalentes	13,055,896.78	0.00
Derechos a Recibir Efectivo o Equivalentes	96,114.84	0.00
Derechos a Recibir Bienes o Servicios	0.00	0.00
Inventarios	0.00	0.00
Almacenes	0.00	0.00
Estimación por Pérdida o Deterioro de Activos Circulantes	0.00	0.00
Otros Activos Circulantes	0.00	0.00
<i>Activo No Circulante</i>	0.00	0.00
Inversiones Financieras a Largo Plazo	0.00	0.00
Derechos a Recibir Efectivo o Equivalentes a Largo Plazo	0.00	0.00
Bienes Inmuebles, Infraestructura y Construcciones en Proceso	0.00	0.00
Bienes Muebles	0.00	0.00
Activos Intangibles	0.00	0.00
Depreciación, Deterioro y Amortización Acumulada de Bienes	0.00	0.00
Activos Diferidos	0.00	0.00
Estimación por Pérdida o Deterioro de Activos no Circulantes	0.00	0.00
Otros Activos no Circulantes	0.00	0.00
PASIVO	882,178.09	0.00
<i>Pasivo Circulante</i>	882,178.09	0.00
Cuentas por Pagar a Corto Plazo	353,940.15	0.00
Documentos por Pagar a Corto Plazo	0.00	0.00
Porción a Corto Plazo de la Deuda Pública a Largo Plazo	0.00	0.00
Títulos y Valores a Corto Plazo	0.00	0.00
Pasivos Diferidos a Corto Plazo	0.00	0.00
Fondos y Bienes de Terceros en Garantía y/o Administración a Corto Plazo	0.00	0.00
Provisiones a Corto Plazo	528,237.94	0.00
Otros Pasivos a Corto Plazo	0.00	0.00
<i>Pasivo No Circulante</i>	0.00	0.00
Cuentas por Pagar a Largo Plazo	0.00	0.00
Documentos por Pagar a Largo Plazo	0.00	0.00
Deuda Pública a Largo Plazo	0.00	0.00
Pasivos Diferidos a Largo Plazo	0.00	0.00
Fondos y Bienes de Terceros en Garantía y/o en Administración a Largo Plazo	0.00	0.00
Provisiones a Largo Plazo	0.00	0.00
HACIENDA PÚBLICA/PATRIMONIO	0.00	14,034,189.71
<i>Hacienda Pública/Patrimonio Contribuido</i>	0.00	0.00
Aportaciones	0.00	0.00
Donaciones de Capital	0.00	0.00
Actualización de la Hacienda Pública/Patrimonio	0.00	0.00
<i>Hacienda Pública/Patrimonio Generado</i>	0.00	14,034,189.71
Resultados del Ejercicio (Ahorro/ Desahorro)	802,500.56	0.00
Resultados de Ejercicios Anteriores	0.00	14,836,690.27
Revalúos	0.00	0.00
Reservas	0.00	0.00
Rectificaciones de Resultados de Ejercicios Anteriores	0.00	0.00
Exceso o Insuficiencia en la Actualización de la Hacienda Pública/Patrimonio	0.00	0.00
Resultado por Posición Monetaria	0.00	0.00
Resultado por Tenencia de Activos no Monetarios	0.00	0.00

"Bajo protesta de decir verdad declaramos que los Estados Financieros y sus notas, son razonablemente correctos y son responsabilidad del emisor"

LIC. LUIS GONZÁLEZ BRISENO / COMISIONADO
PRESIDENTE

MTRO. LUIS FERNANDO GARCÍA ABUSÁID
DIRECTOR GENERAL

INSTITUTO COAHUILENSE DE ACCESO A LA INFORMACIÓN PÚBLICA

Estado de Cambios en la Situación Financiera

Del 01 de enero al 30 de septiembre de 2021

	Origen	Aplicación
ACTIVO	9,642,460.28	0.00
Activo Circulante	9,642,460.28	0.00
Efectivo y Equivalentes	9,832,317.99	0.00
Derechos a Recibir Efectivo o Equivalentes	0.00	189,857.71
Derechos a Recibir Bienes o Servicios	0.00	0.00
Inventarios	0.00	0.00
Almacenes	0.00	0.00
Estimación por Pérdida o Deterioro de Activos Circulantes	0.00	0.00
Otros Activos Circulantes	0.00	0.00
Activo No Circulante	0.00	0.00
Inversiones Financieras a Largo Plazo	0.00	0.00
Derechos a Recibir Efectivo o Equivalentes a Largo Plazo	0.00	0.00
Bienes Inmuebles, Infraestructura y Construcciones en Proceso	0.00	0.00
Bienes Muebles	0.00	0.00
Activos Intangibles	0.00	0.00
Depreciación, Deterioro y Amortización Acumulada de Bienes	0.00	0.00
Activos Diferidos	0.00	0.00
Estimación por Pérdida o Deterioro de Activos no Circulantes	0.00	0.00
Otros Activos no Circulantes	0.00	0.00
PASIVO	1,456,363.42	0.00
Pasivo Circulante	1,456,363.42	0.00
Cuentas por Pagar a Corto Plazo	495,361.67	0.00
Documentos por Pagar a Corto Plazo	0.00	0.00
Porción a Corto Plazo de la Deuda Pública a Largo Plazo	0.00	0.00
Títulos y Valores a Corto Plazo	0.00	0.00
Pasivos Diferidos a Corto Plazo	0.00	0.00
Fondos y Bienes de Terceros en Garantía y/o Administración a Corto Plazo	0.00	0.00
Provisiones a Corto Plazo	961,001.74	0.00
Otros Pasivos a Corto Plazo	0.01	0.00
Pasivo No Circulante	0.00	0.00
Cuentas por Pagar a Largo Plazo	0.00	0.00
Documentos por Pagar a Largo Plazo	0.00	0.00
Deuda Pública a Largo Plazo	0.00	0.00
Pasivos Diferidos a Largo Plazo	0.00	0.00
Fondos y Bienes de Terceros en Garantía y/o en Administración a Largo Plazo	0.00	0.00
Provisiones a Largo Plazo	0.00	0.00
HACIENDA PÚBLICA/PATRIMONIO	0.00	11,098,823.70
Hacienda Pública/Patrimonio Contribuido	0.00	0.00
Aportaciones	0.00	0.00
Donaciones de Capital	0.00	0.00
Actualización de la Hacienda Pública/Patrimonio	0.00	0.00
Hacienda Pública/Patrimonio Generado	0.00	11,098,823.70
Resultados del Ejercicio (Ahorro/ Desahorro)	0.00	6,197,007.62
Resultados de Ejercicios Anteriores	0.00	4,901,816.08
Revalúos	0.00	0.00
Reservas	0.00	0.00
Rectificaciones de Resultados de Ejercicios Anteriores	0.00	0.00
Exceso o Insuficiencia en la Actualización de la Hacienda Pública/Patrimonio	0.00	0.00
Resultado por Posición Monetaria	0.00	0.00
Resultado por Tenencia de Activos no Monetarios	0.00	0.00

"Bajo protesta de decir verdad declaramos que los Estados Financieros y sus notas, son razonablemente correctos y son responsabilidad del emisor"

LIC. LUIS GONZALEZ BRISEÑO / COMISIONADO
PRESIDENTE

MTRO. LUIS FERNANDO GARCÍA ABUSÁID
DIRECTOR GENERAL

INSTITUTO COAHUILENSE DE ACCESO A LA INFORMACIÓN PÚBLICA

Estado de Flujos de Efectivo

Del 01 de julio al 30 de septiembre de 2021 y 2020

Concepto	2021	2020
Flujos de Efectivo de las Actividades de Operación		
Origen	10,782,531.28	13,016,700.36
Impuestos	0.00	0.00
Cuotas y Aportaciones de Seguridad Social	0.00	0.00
Contribuciones de Mejoras	0.00	0.00
Derechos	0.00	0.00
Productos	0.00	0.00
Aprovechamientos	0.00	0.00
Ingresos por Venta de Bienes y Prestación de Servicios	0.00	0.00
Participaciones, Aportaciones, Convenios, Incentivos Derivados de la Colaboración	0.00	0.00
Fiscal y Fondos Distintos de Aportaciones		
Transferencias, Asignaciones, Subsidios y Subvenciones, y Pensiones y Jubilaciones	9,700,412.52	11,412,250.02
Otros Orígenes de Operación	1,082,118.76	1,604,450.34
Aplicación	23,838,428.06	8,933,762.62
Servicios Personales	7,706,890.10	7,901,310.80
Materiales y Suministros		
Servicios Generales	425,803.33	120,695.77
Transferencias Internas y Asignaciones al Sector Público	869,044.36	911,756.05
Transferencias al resto del Sector Público	0.00	0.00
Subsidios y Subvenciones	0.00	0.00
Ayudas Sociales	0.00	0.00
Pensiones y Jubilaciones	0.00	0.00
Transferencias a Fideicomisos, Mandatos y Contratos Análogos	0.00	0.00
Transferencias a la Seguridad Social	0.00	0.00
Donativos	0.00	0.00
Transferencias al Exterior	0.00	0.00
Participaciones	0.00	0.00
Aportaciones	0.00	0.00
Convenios	0.00	0.00
Otras Aplicaciones de Operación	14,836,690.27	0.00
Flujos Netos de Efectivo por Actividades de Operación	-13,055,896.78	4,082,937.74
Flujos de Efectivo de las Actividades de Inversión		
Origen	0.00	0.00
Bienes Inmuebles, Infraestructura y Construcciones en Proceso	0.00	0.00
Bienes Muebles	0.00	0.00
Otros Orígenes de Inversión	0.00	0.00
Aplicación	0.00	132,705.16
Bienes Inmuebles, Infraestructura y Construcciones en Proceso	0.00	0.00
Bienes Muebles	0.00	132,705.16
Otras Aplicaciones de Inversión	0.00	0.00
Flujos Netos de Efectivo por Actividades de Inversión	0.00	-132,705.16
Flujo de Efectivo de las Actividades de Financiamiento		
Origen	0.00	0.00
Endeudamiento Neto	0.00	0.00
Interno	0.00	0.00
Externo	0.00	0.00
Otros Orígenes de Financiamiento	0.00	0.00
Aplicación	0.00	0.00
Servicios de la Deuda	0.00	0.00
Interno	0.00	0.00
Externo	0.00	0.00
Otras Aplicaciones de Financiamiento	0.00	0.00
Flujos Netos de Efectivo por Actividades de Financiamiento	0.00	0.00
Incremento/Disminución Neta en el Efectivo y Equivalentes al Efectivo	-13,055,896.78	3,950,232.58
Efectivo y Equivalentes al Efectivo al Inicio del Ejercicio	38,809,891.28	33,208,890.99
Efectivo y Equivalentes al Efectivo al Final del Ejercicio	25,753,994.50	37,159,123.57

"Bajo protesta de decir verdad declaramos que los Estados Financieros y sus notas, son razonablemente correctos y son responsabilidad del emisor"

LIC. LUIS GONZALEZ BRISEÑO / COMISIONADO
PRESIDENTE

MTRO. LUIS FERNANDO GARCÍA ABUSÁID
DIRECTOR GENERAL

INSTITUTO COAHUILENSE DE ACCESO A LA INFORMACION PUBLICA

Estado de Flujos de Efectivo

Del 01 de enero al 30 de septiembre de 2021 y del 01 de enero al 31 de diciembre de 2020

Concepto	2021	2020
Flujos de Efectivo de las Actividades de Operación		
Origen	31,261,964.52	47,336,727.95
Impuestos	0.00	0.00
Cuotas y Aportaciones de Seguridad Social	0.00	0.00
Contribuciones de Mejoras	0.00	0.00
Derechos	0.00	0.00
Productos	0.00	0.00
Aprovechamientos	0.00	0.00
Ingresos por Venta de Bienes y Prestación de Servicios	0.00	0.00
Participaciones, Aportaciones, Convenios, Incentivos Derivados de la Colaboración Fiscal y Fondos Distintos de Aportaciones	0.00	0.00
Transferencias, Asignaciones, Subsidios y Subvenciones, y Pensiones y Jubilaciones	29,101,237.72	45,649,000.00
Otros Orígenes de Operación	2,160,726.80	1,687,727.95
Aplicación	41,094,282.51	37,253,121.94
Servicios Personales	23,721,939.42	32,080,945.62
Materiales y Suministros	480,117.23	1,011,886.92
Servicios Generales	1,865,677.88	4,159,624.40
Transferencias Internas y Asignaciones al Sector Público	0.00	0.00
Transferencias al resto del Sector Público	0.00	0.00
Subsidios y Subvenciones	0.00	0.00
Ayudas Sociales	0.00	0.00
Pensiones y Jubilaciones	0.00	0.00
Transferencias a Fideicomisos, Mandatos y Contratos Análogos	0.00	0.00
Transferencias a la Seguridad Social	0.00	0.00
Donativos	0.00	0.00
Transferencias al Exterior	0.00	0.00
Participaciones	0.00	0.00
Aportaciones	0.00	0.00
Convenios	0.00	0.00
Otras Aplicaciones de Operación	15,026,547.98	665.00
Flujos Netos de Efectivo por Actividades de Operación	-9,832,317.99	10,083,606.01
NOTA_EFE-02		
Flujos de Efectivo de las Actividades de Inversión		
Origen	0.00	0.00
Bienes Inmuebles, Infraestructura y Construcciones en Proceso	0.00	0.00
Bienes Muebles	0.00	0.00
Otros Orígenes de Inversión	0.00	0.00
Aplicación	0.00	790,260.45
Bienes Inmuebles, Infraestructura y Construcciones en Proceso	0.00	0.00
Bienes Muebles	0.00	790,260.45
Otras Aplicaciones de Inversión	0.00	0.00
Flujos Netos de Efectivo por Actividades de Inversión	0.00	-790,260.45
Flujo de Efectivo de las Actividades de Financiamiento		
Origen	0.00	0.00
Endeudamiento Neto	0.00	0.00
Interno	0.00	0.00
Externo	0.00	0.00
Otros Orígenes de Financiamiento	0.00	0.00
Aplicación	0.00	0.00
Servicios de la Deuda	0.00	0.00
Interno	0.00	0.00
Externo	0.00	0.00
Otras Aplicaciones de Financiamiento	0.00	0.00
Flujos Netos de Efectivo por Actividades de Financiamiento	0.00	0.00
Incremento/Disminución Neta en el Efectivo y Equivalentes al Efectivo	-9,832,317.99	9,293,345.56
NOTA_EFE-01		
Efectivo y Equivalentes al Efectivo al Inicio del Ejercicio	35,586,312.49	26,292,966.93
Efectivo y Equivalentes al Efectivo al Final del Ejercicio	25,753,994.50	35,586,312.49

"Bajo protesta de decir verdad declaramos que los Estados Financieros y sus notas, son razonablemente correctos y son responsabilidad del emisor"

LIC. LUIS GONZALEZ BRISEÑO / COMISIONADO
PRESIDENTE

MRO. LUIS FERNANDO GARCIA ABUSAI
DIRECTOR GENERAL

INSTITUTO COAHUILENSE DE ACCESO A LA INFORMACIÓN PÚBLICA


Estado Analítico del Activo

Del 01 de julio al 30 de septiembre de 2021

Concepto	Saldo Inicial 1	Cargos del Periodo 2	Abonos del Periodo 3	Saldo Final 4 (1+2-3)	Variación del Periodo (4-1)
ACTIVO	55,427,658.31	66,058,247.41	79,210,259.03	42,275,646.69	-13,152,011.62
<i>Activo Circulante</i>	<i>42,900,612.09</i>	<i>66,058,247.41</i>	<i>79,210,259.03</i>	<i>29,748,600.47</i>	<i>-13,152,011.62</i>
Efectivo y Equivalentes	38,809,891.28	56,150,237.81	69,206,134.59	25,753,994.50	-13,055,896.78
Derechos a Recibir Efectivo o Equivalentes	4,090,720.81	9,908,009.60	10,004,124.44	3,994,605.97	-96,114.84
Derechos a Recibir Bienes o Servicios	0.00	0.00	0.00	0.00	0.00
Inventarios	0.00	0.00	0.00	0.00	0.00
Almacenes	0.00	0.00	0.00	0.00	0.00
Estimación por Pérdida o Deterioro de Activos Circulantes	0.00	0.00	0.00	0.00	0.00
Otros Activos Circulantes	0.00	0.00	0.00	0.00	0.00
<i>Activo No Circulante</i>	<i>12,527,046.22</i>	<i>0.00</i>	<i>0.00</i>	<i>12,527,046.22</i>	<i>0.00</i>
Inversiones Financieras a Largo Plazo	0.00	0.00	0.00	0.00	0.00
Derechos a Recibir Efectivo o Equivalentes a Largo Plazo	0.00	0.00	0.00	0.00	0.00
Bienes Inmuebles, Infraestructura y Construcciones en Proceso	40,250.00	0.00	0.00	40,250.00	0.00
Bienes Muebles	12,212,612.74	0.00	0.00	12,212,612.74	0.00
Activos Intangibles	274,183.48	0.00	0.00	274,183.48	0.00
Depreciación, Deterioro y Amortización Acumulada de Bienes	0.00	0.00	0.00	0.00	0.00
Activos Diferidos	0.00	0.00	0.00	0.00	0.00
Estimación por Pérdida o Deterioro de Activos no Circulantes	0.00	0.00	0.00	0.00	0.00
Otros Activos no Circulantes	0.00	0.00	0.00	0.00	0.00

"Bajo protesta de decir verdad declaramos que los Estados Financieros y sus notas, son razonablemente correctos y son responsabilidad del emisor"


 LIC. LUIS GONZÁLEZ BRISEÑO / COMISIONADO
 PRESIDENTE


 MTRO. LUIS FERNANDO GARCÍA ABUSAIID
 DIRECTOR GENERAL

INSTITUTO COAHUILENSE DE ACCESO A LA INFORMACIÓN PÚBLICA

Estado Analítico del Activo

Del 01 de enero al 30 de septiembre de 2021

Concepto	Saldo Inicial 1	Cargos del Periodo 2	Abonos del Periodo 3	Saldo Final 4 (1+2-3)	Variación del Periodo (4-1)
O	51,918,106.97	144,470,306.07	154,112,766.35	42,275,646.69	-9,642,460.28
Activo Circulante	39,391,060.75	144,470,306.07	154,112,766.35	29,748,600.47	-9,642,460.28
Efectivo y Equivalentes	35,586,312.49	113,982,393.00	123,814,710.99	25,753,994.50	-9,832,317.99
Derechos a Recibir Efectivo o Equivalentes	3,804,748.26	30,487,913.07	30,298,055.36	3,994,605.97	189,857.71
Derechos a Recibir Bienes o Servicios	0.00	0.00	0.00	0.00	0.00
Inventarios	0.00	0.00	0.00	0.00	0.00
Almacenes	0.00	0.00	0.00	0.00	0.00
Estimación por Pérdida o Deterioro de Activos Circulantes	0.00	0.00	0.00	0.00	0.00
Otros Activos Circulantes	0.00	0.00	0.00	0.00	0.00
Activo No Circulante	12,527,046.22	0.00	0.00	12,527,046.22	0.00
Inversiones Financieras a Largo Plazo	0.00	0.00	0.00	0.00	0.00
Derechos a Recibir Efectivo o Equivalentes a Largo Plazo	0.00	0.00	0.00	0.00	0.00
Bienes Inmuebles, Infraestructura y Construcciones en Proceso	40,250.00	0.00	0.00	40,250.00	0.00
Bienes Muebles	12,212,612.74	0.00	0.00	12,212,612.74	0.00
Activos Intangibles	274,183.48	0.00	0.00	274,183.48	0.00
Depreciación, Deterioro y Amortización Acumulada de Bienes	0.00	0.00	0.00	0.00	0.00
Activos Diferidos	0.00	0.00	0.00	0.00	0.00
Estimación por Pérdida o Deterioro de Activos no Circulantes	0.00	0.00	0.00	0.00	0.00
Otros Activos no Circulantes	0.00	0.00	0.00	0.00	0.00

"Bajo protesta de decir verdad declaramos que los Estados Financieros y sus notas, son razonablemente correctos y son responsabilidad del emisor"

LIC. LUIS GONZALEZ BRISEÑO / COMISIONADO
PRESIDENTE

MTRO. LUIS FERNANDO GARCÍA ABUSÁID
DIRECTOR GENERAL

INSTITUTO COAHUILENSE DE ACCESO A LA INFORMACIÓN PÚBLICA


Estado Analítico de la Deuda y Otros Pasivos

Del 01 de julio al 30 de septiembre de 2021

Denominación de las Deudas	Moneda de Contratación	Institución o País Acreedor	Saldo Inicial del Periodo	Saldo Final del Periodo
DEUDA PÚBLICA				
Corto Plazo				
Deuda Interna			0.00	0.00
Instituciones de Crédito	Peso		0.00	0.00
Títulos y Valores	Peso		0.00	0.00
Arrendamientos Financieros	Peso		0.00	0.00
Deuda Externa			0.00	0.00
Organismos Financieros Internacionales	Peso		0.00	0.00
Deuda Bilateral	Peso		0.00	0.00
Títulos y Valores	Peso		0.00	0.00
Arrendamientos Financieros	Peso		0.00	0.00
<i>Subtotal Corto Plazo</i>			0.00	0.00
Largo Plazo				
Deuda Interna			0.00	0.00
Instituciones de Crédito	Peso		0.00	0.00
Títulos y Valores	Peso		0.00	0.00
Arrendamientos Financieros	Peso		0.00	0.00
Deuda Externa			0.00	0.00
Organismos Financieros Internacionales	Peso		0.00	0.00
Deuda Bilateral	Peso		0.00	0.00
Títulos y Valores	Peso		0.00	0.00
Arrendamientos Financieros	Peso		0.00	0.00
<i>Subtotal Largo Plazo</i>			0.00	0.00
Otros Pasivos	Peso		2,508,555.89	3,390,733.94
Total Deuda y Otros Pasivos			2,508,555.89	3,390,733.94

"Bajo protesta de decir verdad declaramos que los Estados Financieros y sus notas, son razonablemente correctos y son responsabilidad del emisor"


 LIC. LUIS GONZÁLEZ BRISEÑO / COMISIONADO
PRESIDENTE


 MTR. LUIS FERNANDO GARCÍA ABUSAID
DIRECTOR GENERAL

INSTITUTO COAHUILLENSE DE ACCESO A LA INFORMACIÓN PÚBLICA

Estado Analítico de la Deuda y Otros Pasivos

Del 01 de enero al 30 de septiembre de 2021

Denominación de las Deudas	Moneda de Contratación	Institución o País Acreedor	Saldo Inicial del Periodo	Saldo Final del Periodo
DEUDA PÚBLICA				
o Plazo				
Deuda Interna			0.00	0.0
Instituciones de Crédito	Peso		0.00	0.0
Títulos y Valores	Peso		0.00	0.0
Arrendamientos Financieros	Peso		0.00	0.0
Deuda Externa			0.00	0.0
Organismos Financieros Internacionales	Peso		0.00	0.0
Deuda Bilateral	Peso		0.00	0.0
Títulos y Valores	Peso		0.00	0.0
Arrendamientos Financieros	Peso		0.00	0.0
<i>Subtotal Corto Plazo</i>			0.00	0.0
Largo Plazo			0.00	0.0
Deuda Interna				
Instituciones de Crédito	Peso		0.00	0.0
Títulos y Valores	Peso		0.00	0.0
Arrendamientos Financieros	Peso		0.00	0.0
Deuda Externa			0.00	0.0
Organismos Financieros Internacionales	Peso		0.00	0.0
Deuda Bilateral	Peso		0.00	0.0
Títulos y Valores	Peso		0.00	0.0
Arrendamientos Financieros	Peso		0.00	0.0
<i>Subtotal Largo Plazo</i>			0.00	0.0
Otros Pasivos	Peso		1,934,370.56	3,390,733.9
Total Deuda y Otros Pasivos			1,934,370.56	3,390,733.9


"Bajo protesta de decir verdad declaramos que los Estados Financieros y sus notas, son razonablemente correctos y son responsabilidad del emisor"

LIC. LUIS GONZÁLEZ BRIENO / COMISIONADO
PRESIDENTE

MTRO. LUIS FERNANDO GARCÍA ABUSÁID
DIRECTOR GENERAL

INSTITUTO COAHUILENSE DE ACCESO A LA INFORMACIÓN PÚBLICA	
Informe de Pasivos Contingentes	
Del 01 de julio al 30 de septiembre de 2021	
CONCEPTO	IMPORTE
Demandas	0.00
Juicios	0.00
Avaes	0.00
Total	0.00

"Bajo protesta de decir verdad declaramos que los Estados Financieros y sus notas, son razonablemente correctos y son responsabilidad del emisor"



LIC. LUIS GONZALEZ BRISEÑO /
COMISIONADO PRESIDENTE



MTRO. LUIS FERNANDO GARCIA ABUSAID
DIRECTOR GENERAL

INSTITUTO COAHUILENSE DE ACCESO A LA INFORMACIÓN PÚBLICA**EFE 01 - Efectivo y Equivalentes**

Descripción	Al 30 de septiembre de 2021	Al 30 de junio de 2021
Efectivo	12,000.00	12,000.00
Efectivo en Bancos - Tesorería	1,639,697.15	1,658,327.94
Efectivo en Bancos - Dependencias	0.00	0.00
Inversiones temporales (hasta 3 meses)	24,102,297.35	37,139,563.34
Fondos con afectación específica	0.00	0.00
Depósitos de fondos de terceros y otros	0.00	0.00
Total de Efectivo y Equivalentes	25,753,994.50	38,809,891.28

INSTITUTO COAHUILENSE DE ACCESO A LA INFORMACIÓN PÚBLICA**EFE 01 - Efectivo y Equivalentes**

Descripción	Al 30 de septiembre de 2021	Al 31 de diciembre de 2020
Efectivo	12,000.00	0.00
Efectivo en Bancos - Tesorería	1,639,697.15	2,163,630.16
Efectivo en Bancos - Dependencias	0.00	0.00
Inversiones temporales (hasta 3 meses)	24,102,297.35	33,422,682.33
Fondos con afectación específica	0.00	0.00
Depósitos de fondos de terceros y otros	0.00	0.00
Total de Efectivo y Equivalentes	25,753,994.50	35,586,312.49

INSTITUTO COAHUILENSE DE ACCESO A LA INFORMACIÓN PÚBLICA

Conciliación entre los Ingresos Presupuestarios y Contables

Correspondiente del 01 de julio al 30 de septiembre de 2021

(Cifras en pesos)

1. Total de Ingresos Presupuestarios		9,804,238.35
---	--	---------------------

2. Más Ingresos Contables No Presupuestarios		0.00
2.1 Ingresos Financieros	0.00	
2.2 Incremento por Variación de Inventarios	0.00	
2.3 Disminución del Exceso de Estimaciones por Pérdida o Deterioro u Obsolescencia	0.00	
2.4 Disminución del Exceso de Provisiones	0.00	
2.5 Otros Ingresos y Beneficios Varios	0.00	
2.6 Otros Ingresos Contables No Presupuestarios	0.00	

3. Menos Ingresos Presupuestarios No Contables		0.00
3.1 Aprovechamientos Patrimoniales	0.00	
3.2 Ingresos Derivados de Financiamientos	0.00	
3.3 Otros Ingresos Presupuestarios No Contables	0.00	

4. Total de Ingresos Contables		9,804,238.35
---------------------------------------	--	---------------------

INSTITUTO COAHUILENSE DE ACCESO A LA INFORMACIÓN PÚBLICA

Conciliación entre los Egresos Presupuestarios y los Gastos Contables

Correspondiente del 01 de julio al 30 de septiembre de 2021

(Cifras en pesos)

1. Total de Egresos Presupuestarios		9,001,737.79
--	--	---------------------

2. Menos Egresos Presupuestario No Contables		0.00
2.1 Materias Primas y Materiales de Producción y Comercialización	0.00	
2.2 Materiales y Suministros	0.00	
2.3 Mobiliario y Equipo de Administración	0.00	
2.4 Mobiliario y Equipo Educacional y Recreativo	0.00	
2.5 Equipo e Instrumental Médico y de Laboratorio	0.00	
2.6 Vehículos y Equipo de Transporte	0.00	
2.7 Equipo de Defensa y Seguridad	0.00	
2.8 Maquinaria, Otros Equipos y Herramientas	0.00	
2.9 Activos Biológicos	0.00	
2.10 Bienes Inmuebles	0.00	
2.11 Activos Intangibles	0.00	
2.12 Obra Pública en Bienes de Dominio Público	0.00	
2.13 Obra Pública en Bienes Propios	0.00	
2.14 Acciones y Participaciones de Capital	0.00	
2.15 Compra de Títulos y Valores	0.00	
2.16 Concesión de Préstamos	0.00	

2.17	Inversiones en Fideicomisos, Mandatos y Otros Análogos	0.00
2.18	Provisiones para Contingencias y Otras Erogaciones Especiales	0.00
2.19	Amortización de la Deuda Pública	0.00
2.20	Adeudos de Ejercicios Fiscales Anteriores (ADEFAS)	0.00
2.21	Otros Egresos Presupuestales No Contables	0.00

3. Más Gastos Contables No Presupuestarios		0.00
3.1	Estimaciones, Depreciaciones, Deterioros, Obsolescencia y Amortizaciones	0.00
3.2	Provisiones	0.00
3.3	Disminución de Inventarios	0.00
3.4	Aumento por Insuficiencia de Estimaciones por Pérdida o Deterioro u Obsolescencia	0.00
3.5	Aumento por Insuficiencia de Provisiones	0.00
3.6	Otros Gastos	0.00
3.7	Otros Gastos Contables No Presupuestarios	0.00

4. Total de Gastos Contables

9,001,737.79

“Bajo protesta de decir verdad declaramos que los Estados Financieros y sus notas, son razonablemente correctos y son responsabilidad del emisor”

INSTITUTO COAHUILENSE DE ACCESO A LA INFORMACIÓN PÚBLICA**Conciliación entre los Ingresos Presupuestarios y Contables****Correspondiente del 01 de enero al 30 de septiembre de 2021****(Cifras en pesos)**

1. Total de Ingresos Presupuestarios		29,805,601.10
---	--	----------------------

2. Más Ingresos Contables No Presupuestarios		0.00
2.1 Ingresos Financieros	0.00	
2.2 Incremento por Variación de Inventarios	0.00	
2.3 Disminución del Exceso de Estimaciones por Pérdida o Deterioro u Obsolescencia	0.00	
2.4 Disminución del Exceso de Provisiones	0.00	
2.5 Otros Ingresos y Beneficios Varios	0.00	
2.6 Otros Ingresos Contables No Presupuestarios	0.00	

3. Menos Ingresos Presupuestarios No Contables		0.00
3.1 Aprovechamientos Patrimoniales	0.00	
3.2 Ingresos Derivados de Financiamientos	0.00	
3.3 Otros Ingresos Presupuestarios No Contables	0.00	

4. Total de Ingresos Contables		29,805,601.10
---------------------------------------	--	----------------------

INSTITUTO COAHUILENSE DE ACCESO A LA INFORMACIÓN PÚBLICA**Conciliación entre los Egresos Presupuestarios y los Gastos Contables****Correspondiente del 01 de enero al 30 de septiembre de 2021****(Cifras en pesos)**

1. Total de Egresos Presupuestarios		26,067,734.53
--	--	----------------------

2. Menos Egresos Presupuestario No Contables		0.00
2.1 Materias Primas y Materiales de Producción y Comercialización	0.00	
2.2 Materiales y Suministros	0.00	
2.3 Mobiliario y Equipo de Administración	0.00	
2.4 Mobiliario y Equipo Educativo y Recreativo	0.00	
2.5 Equipo e Instrumental Médico y de Laboratorio	0.00	
2.6 Vehículos y Equipo de Transporte	0.00	
2.7 Equipo de Defensa y Seguridad	0.00	
2.8 Maquinaria, Otros Equipos y Herramientas	0.00	
2.9 Activos Biológicos	0.00	
2.10 Bienes Inmuebles	0.00	
2.11 Activos Intangibles	0.00	
2.12 Obra Pública en Bienes de Dominio Público	0.00	
2.13 Obra Pública en Bienes Propios	0.00	
2.14 Acciones y Participaciones de Capital	0.00	
2.15 Compra de Títulos y Valores	0.00	
2.16 Concesión de Préstamos	0.00	

2.17	Inversiones en Fideicomisos, Mandatos y Otros Análogos	0.00
2.18	Provisiones para Contingencias y Otras Erogaciones Especiales	0.00
2.19	Amortización de la Deuda Pública	0.00
2.20	Adeudos de Ejercicios Fiscales Anteriores (ADEFAS)	0.00
2.21	Otros Egresos Presupuestales No Contables	0.00

3. Más Gastos Contables No Presupuestarios		0.00
3.1	Estimaciones, Depreciaciones, Deterioros, Obsolescencia y Amortizaciones	0.00
3.2	Provisiones	0.00
3.3	Disminución de Inventarios	0.00
3.4	Aumento por Insuficiencia de Estimaciones por Pérdida o Deterioro u Obsolescencia	0.00
3.5	Aumento por Insuficiencia de Provisiones	0.00
3.6	Otros Gastos	0.00
3.7	Otros Gastos Contables No Presupuestarios	0.00

4. Total de Gastos Contables	26,067,734.53
-------------------------------------	----------------------

“Bajo protesta de decir verdad declaramos que los Estados Financieros y sus notas, son razonablemente correctos y son responsabilidad del emisor”

7

INSTITUTO COAHUILENSE DE ACCESO A LA INFORMACIÓN PÚBLICA
NOTAS DE DESGLOSE A LOS ESTADOS FINANCIEROS
INFORME DE AVANCE DE GESTIÓN FINANCIERA TERCER TRIMESTRE
(Cifras en Pesos)

NOTA ESF 01.

Efectivo y Equivalentes

CUENTA	2021	2020
Efectivo	12,000.00	0.00
Bancos - BBVA CTA-0145597862	1,639,697.15	2,163,630.16
Inversiones temporales	24,102,297.35	33,422,682.33
Total de Efectivo y Equivalentes	25,753,994.50	35,586,312.49

NOTA ESF 02.

Derechos a recibir efectivo y equivalentes.

CUENTA	VENCIMIENTO	2021	2020
Cuentas por Cobrar a Corto Plazo (Nota - 1)	Mas de 365 días	3,804,083.26	3,804,083.26
Deudores Diversos por Cobrar CP (Gastos por	Menor de 30 días	27,747.80	665.00
Ingresos por Recuperar a CP	Menor de 30 días	0.00	0.00
Préstamos Otorgados a CP (Préstamos a Empleados	Menor de 365 días	162,774.91	0.00
Otros Derechos a Recibir CP	Menor de 30 días	0.00	0.00
Total de Derechos a recibir efectivo y equivalentes		3,994,605.97	3,804,748.26

(NOTA 1) DEPOSITOS PENDIENTES DE REALIZAR POR PARTE DE LA SECRETARÍA DE FINANZAS DE COAH. PARA EL GASTO PRESUPUESTAL DEL MES DE DICIEMBRE DEL AÑO 2018 POR UN IMPORTE DE \$3,804,083.26 PESOS.

NOTA ESF 03.

Derechos a Recibir Bienes o Servicios

CUENTA	VENCIMIENTO	2021	2020
Derechos a Recibir Bienes o Servicios	Menor de 30 días	0.00	0.00

NOTA ESF 04.

Bienes Disponibles para su Transformación o Consumo (inventarios). NO HAY MOVIMIENTOS EN EL PERIODO EN LAS CUENTAS APLICABLES.

NOTA ESF 05.

Bienes Disponibles para su Consumo (Almacén). NO HAY MOVIMIENTOS EN EL PERIODO EN LAS CUENTAS APLICABLES.

NOTA ESF 06.

Inversiones Financieras Fideicomisos. NO HAY MOVIMIENTOS EN EL PERIODO EN LAS CUENTAS APLICABLES.

NOTA ESF 07.

Inversiones Financieras Participaciones y Aportaciones de Capital. NO HAY MOVIMIENTOS EN EL PERIODO EN LAS CUENTAS APLICABLES.

NOTA ESF 08.

Bienes Muebles, Inmuebles e Intangibles. "El detalle se encuentra en el Punto IV, inciso (A) de esta CP."

CUENTA	TIPO	ESTADO	2021	2020
Terrenos	Bienes Inmuebles	Buen Estado	40,250.00	40,250.00
Muebles de Oficina y Estantería	Bienes Muebles	Buen Estado	1,503,549.95	1,503,549.95
Equipo de Computo y de Tecnologías de la	Bienes Muebles	Buen Estado	4,386,208.04	4,386,208.04
Otros Mobiliarios y Equipos de Administración	Bienes Muebles	Buen Estado	864,600.22	864,600.22
Equipos y Aparatos Audiovisuales	Bienes Muebles	Buen Estado	180,813.52	180,813.52

Cámaras Fotográficas y de Video	Bienes Muebles	Buen Estado	83,125.60	83,125.60
Automóviles y Camiones	Bienes Muebles	Buen Estado	4,932,027.98	4,932,027.98
Equipos de Comunicación y Telecomunicación	Bienes Muebles	Buen Estado	190,947.43	190,947.43
Equipos de Generación Eléctrica, Aparatos y	Bienes Muebles	Buen Estado	71,340.00	71,340.00
Total de Bienes Muebles, Inmuebles e Intangibles.		SUMA	12,252,862.74	12,252,862.74

NOTA ESF 09.

Bienes Intangibles y Diferidos. "El detalle se encuentra en el punto IV, inciso (A) de esta CP.

CUENTA	TIPO	ESTADO	2021	2020
Software	Bienes Int y Dif	Buen Estado	274,183.48	274,183.18
		SUMA	274,183.48	274,183.18
		SUMA TOTAL	12,527,046.22	12,527,045.92

NOTA ESF 10.

Estimaciones y Deterioros. NO HAY MOVIMIENTOS EN EL PERIODO EN LAS CUENTA APLICABLES.

NOTA ESF 11.

Otros Activos. NO HAY MOVIMIENTOS EN EL PERIODO EN LAS CUENTAS APLICABLES.

INSTITUTO COAHUILENSE DE ACCESO A LA INFORMACIÓN PÚBLICA
NOTAS DE DESGLOSE A LOS ESTADOS FINANCIEROS
INFORME DE AVANCE DE GESTIÓN FINANCIERA TERCER TRIMESTRE
(Cifras en Pesos)

NOTA ESF 12.

Cuentas y Documentos por Cobrar.

CUENTA	VENCIMIENTO	FACTIBILIDAD DE PAGO	2021	2020
Servicios Personales por Pagar a CP (Nómina y Otros)	Menor de 30 días	100%	0.00	0.00
Proveedores por Pagar a CP (Proveedores) Provisión Software de Gest. Doc. (NOTA - 1)	Menor de 30 días	100%	0.00	0.00
Transferencias Otorgadas por Pagar a CP (Ayudas Sociales)	Menor de 30 días	100%	0.00	0.00
Retenciones y Contribuciones por Pagar a CP (Impuestos / Caja de Ahorro)	Menor de 30 días	100%	1,436,183.36	940,821.69
Otras Cuentas por Pagar a CP (Otros)	Menor de 30 días	100%	0.00	0.00
Provisiones a Corto Plazo (Provisión para Contingencias Laborales, Aguinaldo, Prima Vac. y Bono de Alimentos)	Menor de 365 días	100%	1,954,550.61	993,548.87
Otros Pasivos a Corto Plazo	Menor de 365 días	100%	0.01	0.00
TOTAL			3,390,733.98	1,934,370.56

NOTA ESF 13.

Fondos de Bienes de Terceros en Administración y/o Garantía a Corto y Largo Plazo. NO HAY MOVIMIENTOS EN EL PERIODO EN LAS CUENTAS APLICABLES.

NOTA ESF 14.

Pasivos Diferidos y Otros. NO HAY MOVIMIENTOS EN EL PERIODO EN LAS CUENTAS APLICABLES.

INSTITUTO COAHUILENSE DE ACCESO A LA INFORMACIÓN PÚBLICA
NOTAS DE DESGLOSE A LOS ESTADOS FINANCIEROS
INFORME DE AVANCE DE GESTIÓN FINANCIERA TERCER TRIMESTRE
(Cifras en Pesos)

II) Notas al Estado de Actividades

CUENTA	2021	2020
NOTA EA-01 INGRESOS DE GESTIÓN		
De los Rubros de Impuestos, Cuotas y Aportaciones de Seguridad Social.	0.00	0.00
NOTA EA-02 PARTICIPACIONES, APORTACIONES, CONVENIOS, INCENTIVOS DERIVADOS DE LA COLABORACIÓN		
De los Rubros de Participaciones, Aportaciones, Convenios, Incentivos derivados de la Colaboración.	9,700,412.52	11,412,250.02
NOTA EA-03 OTROS INGRESOS Y BENEFICIOS (NOTA 2)		
De los Rubros de Ingresos Financieros, Incremento por Variación de Inventarios, Disminución.	103,825.83	347,249.37
SUMA	9,804,238.35	11,759,499.39
NOTA EA-04 GASTOS Y OTRAS PÉRDIDAS		
Servicios Personales (NOTA 1)	7,706,890.10	7,901,310.80
Materiales y Suministros	425,803.33	120,695.77
Servicios Generales	869,044.36	911,756.05
Transferencias	0.00	0.00
SUMA	9,001,737.79	8,933,762.62
RESULTADO DEL EJERCICIO (AHORRO/DESAHORRO)	802,500.56	2,825,736.77

(NOTA 1) Los gastos de Servicios Personales corresponden a pagos de nóminas y remuneraciones a empleados del ICAI

III) Notas al Estado de Variación en la Hacienda Pública

NOTA EVHP 1.

Patrimonio Contribuido.

CUENTA	2021
Donaciones de Capital (NOTA - 1/2)	4,161,361.16
Total	4,161,361.16

NOTA EVHP 2.

Patrimonio Generado

CUENTA	2021
Resultado del Ejercicio Ahorro/Desahorro	802,500.56
Resultado de Ejercicios Anteriores	33,921,050.99
Rectificaciones de Resultados de Ejercicios Anteriores	0.00
Total	34,723,551.55
Total Patrimonio Contribuido y Patrimonio Generado	38,884,912.71

IV) Notas al Estado de Flujos de Efectivo

NOTA EFE 1.

Efectivo y Equivalentes.

Cuenta	A septiembre 2021	A junio 2021
Efectivo en Bancos – Tesorería	1,651,697.15	1,670,327.94
Efectivo en Bancos – Dependencias	0.00	0.00
Inversiones temporales (hasta 3 meses)	24,102,297.35	37,139,563.34
Fondos con afectación específica	0.00	0.00
Depósitos de fondos de terceros y otros	0.00	0.00

Total de Efectivo y Equivalentes	25,753,994.50	38,809,891.28
---	----------------------	----------------------

NOTA EFE 2.

Adquisiciones de Bienes Muebles e Inmuebles.

CUENTA	2021	2020
Terrenos	0.00	0.00
Muebles de Oficina y Estantería	0.00	132,705.16
Equipo de Computo y de Tecnologías de la Información	0.00	0.00
Otros Mobiliarios y Equipos de Administración	0.00	0.00
Equipos y Aparatos Audiovisuales	0.00	0.00
Cámaras Fotográficas y de Video	0.00	0.00
Automóviles y Camiones	0.00	0.00
Equipos de Comunicación y Telecomunicación	0.00	0.00
Equipos de Generación Eléctrica, Aparatos y Accesorios	0.00	0.00
Total de Efectivo y Equivalentes	0.00	132,705.16

NOTA EFE 3.

Conciliación de los Flujos de Efectivo Netos de las Actividades de Operación.

Concepto	2021	2020
Ahorro/Desahorro antes de rubros Extraordinarios	802,500.56	2,825,736.77
Movimientos de partidas (o rubros) que no afectan al efectivo.	0.00	0.00
Depreciación	0.00	0.00
Amortización	0.00	0.00
Incrementos en las provisiones	528,237.94	785,429.57
Incremento en inversiones producido por revaluación	0.00	0.00
Ganancia/pérdida en venta de propiedad, planta y equipo	0.00	0.00
Incremento en cuentas por cobrar	0.00	0.00
Partidas extraordinarias	0.00	0.00

V) Conciliación Entre Los Ingresos Presupuestarios y Contables, Así como Entre Los Egresos

EA 5. La conciliación se presentará atendiendo a lo dispuesto por el Acuerdo por el que se emite el formato

INSTITUTO COAHUILENSE DE ACCESO A LA INFORMACIÓN PÚBLICA Conciliación entre los Ingresos Presupuestarios y Contables Correspondiente del 01 de julio al 30 de septiembre 2021 (Cifras en pesos)		
1. Total de Ingresos Presupuestarios		9,804,238.35

2. Más Ingresos Contables No Presupuestarios		0.00
2.1 Ingresos Financieros	0.00	
2.2 Incremento por Variación de Inventarios	0.00	
2.3 Disminución del Exceso de Estimaciones por Pérdida o Deterioro u Obsolescencia	0.00	
2.4 Disminución del Exceso de Provisiones	0.00	
2.5 Otros Ingresos y Beneficios Varios	0.00	
2.6 Otros Ingresos Contables No Presupuestarios	0.00	

3. Menos Ingresos Presupuestarios No Contables		0.00
3.1 Aprovechamientos Patrimoniales	0.00	
3.2 Ingresos Derivados de Financiamientos	0.00	
3.3 Otros Ingresos Presupuestarios No Contables	0.00	

4. Total de Ingresos Contables		9,804,238.35
---------------------------------------	--	---------------------

INSTITUTO COAHUILENSE DE ACCESO A LA INFORMACIÓN PÚBLICA Conciliación entre los Egresos Presupuestarios y los Gastos Contables Correspondiente del 01 de julio al 30 de septiembre 2021		
--	--	--

(Cifras en pesos)

1. Total de Egresos Presupuestarios 9,001,737.79

2. Menos Egresos Presupuestario No Contables		0.00
2.1 Materias Primas y Materiales de Producción y Comercialización	0.00	
2.2 Materiales y Suministros	0.00	
2.3 Mobiliario y Equipo de Administración	0.00	
2.4 Mobiliario y Equipo Educacional y Recreativo	0.00	
2.5 Equipo e Instrumental Médico y de Laboratorio	0.00	
2.6 Vehículos y Equipo de Transporte	0.00	
2.7 Equipo de Defensa y Seguridad	0.00	
2.8 Maquinaria, Otros Equipos y Herramientas	0.00	
2.9 Activos Biológicos	0.00	
2.10 Bienes Inmuebles	0.00	
2.11 Activos Intangibles	0.00	
2.12 Obra Pública en Bienes de Dominio Público	0.00	
2.13 Obra Pública en Bienes Propios	0.00	
2.14 Acciones y Participaciones de Capital	0.00	
2.15 Compra de Títulos y Valores	0.00	
2.16 Concesión de Préstamos	0.00	
2.17 Inversiones en Fideicomisos, Mandatos y Otros Análogos	0.00	
2.18 Provisiones para Contingencias y Otras Erogaciones Especiales	0.00	
2.19 Amortización de la Deuda Pública	0.00	
2.20 Adeudos de Ejercicios Fiscales Anteriores (ADEFAS)	0.00	
2.21 Otros Egresos Presupuestales No Contables	0.00	

3. Más Gastos Contables No Presupuestarios		0.00
3.1 Estimaciones, Depreciaciones, Deterioros, Obsolescencia y Amortizaciones	0.00	
3.2 Provisiones	0.00	
3.3 Disminución de Inventarios	0.00	
3.4 Aumento por Insuficiencia de Estimaciones por Pérdida o Deterioro u Obsolescencia	0.00	
3.5 Aumento por Insuficiencia de Provisiones	0.00	
3.6 Otros Gastos	0.00	
3.7 Otros Gastos Contables No Presupuestarios	0.00	

4. Total de Gastos Contables 9,001,737.79

Nota de Gestión Administrativa 17

"Bajo protesta de decir verdad declaramos que los Estados Financieros y sus notas, son razonablemente correctos y

LIC. LUIS GONZALEZ BRISEÑO /
COMISIONADO PRESIDENTE

MTRO. LUIS FERNANDO GARCÍA ABUSÁID
DIRECTOR GENERAL

INSTITUTO COAHUILENSE DE ACCESO A LA INFORMACIÓN PÚBLICA
NOTAS DE DESGLOSE A LOS ESTADOS FINANCIEROS
INFORME DE AVANCE DE GESTIÓN FINANCIERA TERCER TRIMESTRE
(Cifras en Pesos)

II) Notas al Estado de Actividades

CUENTA	2021	2020
NOTA EA-01 INGRESOS DE GESTIÓN		
De los Rubros de Impuestos, Cuotas y Aportaciones de Seguridad Social.	0.00	0.00
NOTA EA-02 PARTICIPACIONES, APORTACIONES, CONVENIOS, INCENTIVOS DERIVADOS DE LA COLABORACIÓN		
De los Rubros de Participaciones, Aportaciones, Convenios, Incentivos derivados de la Colaboración.	29,101,237.72	34,236,750.06
NOTA EA-03 OTROS INGRESOS Y BENEFICIOS (NOTA 2)		
De los Rubros de Ingresos Financieros, Incremento por Variación de Inventarios, Disminución.	704,363.38	1,195,294.23
SUMA	29,805,601.10	35,432,044.29
NOTA EA-04 GASTOS Y OTRAS PÉRDIDAS		
Servicios Personales (NOTA 1)	23,721,939.42	23,976,307.99
Materiales y Suministros	480,117.23	552,373.54
Servicios Generales	1,865,677.88	2,781,326.26
Transferencias	0.00	0.00
SUMA	26,067,734.53	27,310,007.79
RESULTADO DEL EJERCICIO (AHORRO/DESAHORRO)	3,737,866.57	8,122,036.50

(NOTA 1) Los gastos de Servicios Personales corresponden a pagos de nóminas y remuneraciones a empleados del ICAI

III) Notas al Estado de Variación en la Hacienda Pública

NOTA EVHP 1.

Patrimonio Contribuido.

CUENTA	2021
Donaciones de Capital (NOTA - 1/2)	4,161,361.16
Total	4,161,361.16

NOTA EVHP 2.

Patrimonio Generado

CUENTA	2021
Resultado del Ejercicio Ahorro/Desahorro	3,737,866.57
Resultado de Ejercicios Anteriores	30,985,684.98
Rectificaciones de Resultados de Ejercicios Anteriores	0.00
Total	34,723,551.55
Total Patrimonio Contribuido y Patrimonio Generado	38,884,912.71

IV) Notas al Estado de Flujos de Efectivo

NOTA EFE 1.

Efectivo y Equivalentes.

Cuenta	2021	2020
Efectivo en Bancos – Tesorería	1,651,697.15	2,163,630.16
Efectivo en Bancos – Dependencias	0.00	0.00
Inversiones temporales (hasta 3 meses)	24,102,297.35	33,422,682.33
Fondos con afectación específica	0.00	0.00
Depósitos de fondos de terceros y otros	0.00	0.00
Total de Efectivo y Equivalentes	25,753,994.50	35,586,312.49

NOTA EFE 2.

Adquisiciones de Bienes Muebles e Inmuebles.

CUENTA	2021	2020
Terrenos	0.00	0.00
Muebles de Oficina y Estantería	0.00	790,260.45
Equipo de Computo y de Tecnologías de la Información	0.00	0.00
Otros Mobiliarios y Equipos de Administración	0.00	0.00
Equipos y Aparatos Audiovisuales	0.00	0.00
Cámaras Fotográficas y de Video	0.00	0.00
Automóviles y Camiones	0.00	0.00
Equipos de Comunicación y Telecomunicación	0.00	0.00
Equipos de Generación Eléctrica, Aparatos y Accesorios	0.00	0.00
Total de Efectivo y Equivalentes	0.00	790,260.45

NOTA EFE 3.

Conciliación de los Flujos de Efectivo Netos de las Actividades de Operación.

Concepto	2021	A Dic 2020	A Sep 2020
Ahorro/Desahorro antes de rubros Extraordinarios	3,737,866.57	9,934,874.19	2,825,736.77
Movimientos de partidas (o rubros) que no afectan al efectivo.	0.00	0.00	0.00
Depreciación	0.00	0.00	0.00
Amortización	0.00	0.00	0.00
Incrementos en las provisiones	-700,525.86	91,970.13	785,429.57
Incremento en inversiones producido por revaluación	0.00	0.00	0.00
Ganancia/pérdida en venta de propiedad, planta y equipo	0.00	0.00	0.00
Incremento en cuentas por cobrar	0.00	0.00	0.00
Partidas extraordinarias	0.00	0.00	0.00

V) Conciliación Entre Los Ingresos Presupuestarios y Contables, Así como Entre Los Egresos

EA 5. La conciliación se presentará atendiendo a lo dispuesto por el Acuerdo por el que se emite el formato

INSTITUTO COAHUILENSE DE ACCESO A LA INFORMACIÓN PÚBLICA		
Conciliación entre los Ingresos Presupuestarios y Contables		
Correspondiente del 01 de enero al 30 de septiembre 2021		
(Cifras en pesos)		
1. Total de Ingresos Presupuestarios		29,805,601.10
2. Más Ingresos Contables No Presupuestarios		0.00
2.1 Ingresos Financieros	0.00	
2.2 Incremento por Variación de Inventarios	0.00	
2.3 Disminución del Exceso de Estimaciones por Pérdida o Deterioro u Obsolescencia	0.00	
2.4 Disminución del Exceso de Provisiones	0.00	
2.5 Otros Ingresos y Beneficios Varios	0.00	
2.6 Otros Ingresos Contables No Presupuestarios	0.00	
3. Menos Ingresos Presupuestarios No Contables		0.00
3.1 Aprovechamientos Patrimoniales	0.00	
3.2 Ingresos Derivados de Financiamientos	0.00	
3.3 Otros Ingresos Presupuestarios No Contables	0.00	
4. Total de Ingresos Contables		29,805,601.10
INSTITUTO COAHUILENSE DE ACCESO A LA INFORMACIÓN PÚBLICA		
Conciliación entre los Egresos Presupuestarios y los Gastos Contables		
Correspondiente del 01 de enero al 30 de septiembre 2021		
(Cifras en pesos)		
1. Total de Egresos Presupuestarios		25,067,734.53
2. Menos Egresos Presupuestario No Contables		0.00
2.1 Materias Primas y Materiales de Producción y Comercialización	0.00	
2.2 Materiales y Suministros	0.00	
2.3 Mobiliario y Equipo de Administración	0.00	
2.4 Mobiliario y Equipo Educativo y Recreativo	0.00	
2.5 Equipo e Instrumental Médico y de Laboratorio	0.00	
2.6 Vehículos y Equipo de Transporte	0.00	
2.7 Equipo de Defensa y Seguridad	0.00	
2.8 Maquinaria, Otros Equipos y Herramientas	0.00	
2.9 Activos Biológicos	0.00	
2.10 Bienes Inmuebles	0.00	
2.11 Activos Intangibles	0.00	
2.12 Obra Pública en Bienes de Dominio Público	0.00	
2.13 Obra Pública en Bienes Propios	0.00	
2.14 Acciones y Participaciones de Capital	0.00	
2.15 Compra de Títulos y Valores	0.00	
2.16 Concesión de Préstamos	0.00	
2.17 Inversiones en Fideicomisos, Mandatos y Otros Análogos	0.00	
2.18 Provisiones para Contingencias y Otras Erogaciones Especiales	0.00	
2.19 Amortización de la Deuda Pública	0.00	
2.20 Adeudos de Ejercicios Fiscales Anteriores (ADEFAS)	0.00	
2.21 Otros Egresos Presupuestales No Contables	0.00	
3. Más Gastos Contables No Presupuestarios		0.00
3.1 Estimaciones, Depreciaciones, Deterioros, Obsolescencia y Amortizaciones	0.00	
3.2 Provisiones	0.00	
3.3 Disminución de Inventarios	0.00	
3.4 Aumento por Insuficiencia de Estimaciones por Pérdida o Deterioro u Obsolescencia	0.00	

3.5	Aumento por Insuficiencia de Provisiones	0.00
3.6	Otros Gastos	0.00
3.7	Otros Gastos Contables No Presupuestarios	0.00

4. Total de Gastos Contables

26,067,734.53

Nota de Gestión Administrativa 17

"Bajo protesta de decir verdad declaramos que los Estados Financieros y sus notas, son razonablemente correctos y


 LIC. LUIS GONZÁLEZ BRISEÑO /
 COMISIONADO PRESIDENTE


 MRO. LUIS FERNANDO GARZA ABUSAID
 DIRECTOR GENERAL

INSTITUTO COAHUILENSE DE ACCESO A LA INFORMACIÓN PÚBLICA

Del 01 de enero al 30 de septiembre de 2021

CUENTAS DE ORDEN CONTABLES

CUENTA	SALDO INICIAL	CARGOS	ABONOS	SALDO FINAL
7 CUENTAS DE ORDEN CONTABLES	0.00	0.00	0.00	0.00
7.1 VALORES	0.00	0.00	0.00	0.00
7.1.1 Valores en Custodia	0.00	0.00	0.00	0.00
7.1.2 Custodia de Valores	0.00	0.00	0.00	0.00
7.1.3 Instrumentos de Crédito Prestados a Formadores de Mercado	0.00	0.00	0.00	0.00
7.1.4 Préstamo de Instrumentos de Crédito a Formadores de Mercado y su Garantía	0.00	0.00	0.00	0.00
7.1.5 Instrumentos de Crédito Recibidos en Garantía de los Formadores de Mercado	0.00	0.00	0.00	0.00
7.1.6 Garantía de Créditos Recibidos de los Formadores de Mercado	0.00	0.00	0.00	0.00
7.2 EMISION DE OBLIGACIONES	0.00	0.00	0.00	0.00
7.2.1 Autorización para la Emisión de Bonos, Títulos y Valores de la Deuda Pública Interna	0.00	0.00	0.00	0.00
7.2.2 Autorización para la Emisión de Bonos, Títulos y Valores de la Deuda Pública Externa	0.00	0.00	0.00	0.00
7.2.3 Emisiones Autorizadas de la Deuda Pública Interna y Externa	0.00	0.00	0.00	0.00
7.2.4 Suscripción de Contratos de Préstamos y Otras Obligaciones de la Deuda Pública Interna	0.00	0.00	0.00	0.00
7.2.5 Suscripción de Contratos de Préstamos y Otras Obligaciones de la Deuda Pública Externa	0.00	0.00	0.00	0.00
7.2.6 Contratos de Préstamos y Otras Obligaciones de la Deuda Pública Interna y Externa	0.00	0.00	0.00	0.00
7.3 AVALES Y GARANTIAS	0.00	0.00	0.00	0.00
7.3.1 Avalués Autorizados	0.00	0.00	0.00	0.00
7.3.2 Avalués Firmados	0.00	0.00	0.00	0.00
7.3.3 Fianzas y Garantías Recibidas por Deudas a Cobrar	0.00	0.00	0.00	0.00
7.3.4 Fianzas y Garantías Recibidas	0.00	0.00	0.00	0.00
7.3.5 Fianzas Otorgadas para Respaldo Obligaciones no Fiscales del Gobierno	0.00	0.00	0.00	0.00
7.3.6 Fianzas Otorgadas del Gobierno para Respaldo Obligaciones no Fiscales	0.00	0.00	0.00	0.00
7.4 JUICIOS	0.00	0.00	0.00	0.00
7.4.1 Demandas Judicial en Proceso de Resolución	0.00	0.00	0.00	0.00
7.4.2 Resolución de Demandas en Proceso Judicial	0.00	0.00	0.00	0.00
7.5 INVERSION MEDIANTE PROYECTOS PARA PRESTACION DE SERVICIOS (PPS) Y SIMILARES	0.00	0.00	0.00	0.00
7.5.1 Contratos para Inversión Mediante Proyectos para Prestación de Servicios (PPS) y Similares	0.00	0.00	0.00	0.00
7.5.2 Inversión Pública Contratada Mediante Proyectos para Prestación de Servicios (PPS) y Similares	0.00	0.00	0.00	0.00
7.6 BIENES EN CONCESIONADOS O EN COMODATO	0.00	0.00	0.00	0.00
7.6.1 Bienes Bajo Contrato en Concesión	0.00	0.00	0.00	0.00
7.6.2 Contrato de Concesión por Bienes	0.00	0.00	0.00	0.00
7.6.3 Bienes Bajo Contrato en Comodato	0.00	0.00	0.00	0.00
7.6.4 Contrato de Comodato por Bienes	0.00	0.00	0.00	0.00

Nota 1: Las cuentas de orden contables señaladas en el recuadro, son las mínimas necesarias, se podrán aperturar otras, de acuerdo con las necesidades de los entes públicos, incluidas las cuentas de orden de los bienes arqueológicos, artísticos e históricos.

"Bajo protesta de decir verdad declaramos que los Estados Financieros y sus notas, son razonablemente correctos y son responsabilidad del emisor"

LIC. LUIS GONZALEZ BRISEÑO / COMISIONADO
PRESIDENTE

MTRO. LUIS FERNANDO GARCIA ABUSOID
DIRECTOR GENERAL

INSTITUTO COAHUILENSE DE ACCESO A LA INFORMACIÓN PÚBLICA

Del 01 de enero al 30 de septiembre de 2021

CUENTAS DE ORDEN PRESUPUESTALES

CUENTA	SALDO INICIAL	CARGOS	ABONOS	SALDO FINAL
8 CUENTAS DE ORDEN PRESUPUESTARIAS	0.00	0.00	0.00	0.00
8.1 LEY DE INGRESOS	0.00	100,197,319.90	100,197,319.90	0.00
8.1.1 Ley de Ingresos Estimada	0.00	38,801,650.00	0.00	38,801,650.00
8.1.2 Ley de Ingresos por Ejecutar	0.00	30,345,653.26	40,046,065.54	9,700,412.28
8.1.3 Modificaciones a la Ley de Ingresos Estimada	0.00	1,244,415.54	540,052.16	704,363.38
8.1.4 Ley de Ingresos Devengada	0.00	29,805,601.10	29,805,601.10	0.00
8.1.5 Ley de Ingresos Recaudada	0.00	0.00	29,805,601.10	29,805,601.10
8.2 PRESUPUESTO DE EGRESOS	0.00	205,537,792.22	205,537,792.22	0.00
8.2.1 Presupuesto de Egresos Aprobado	0.00	0.00	38,801,650.00	38,801,650.00
8.2.2 Presupuesto de Egresos por Ejercer	0.00	70,034,252.05	57,300,336.58	12,733,915.47
8.2.3 Modificaciones al Presupuesto de Egresos Aprobado	0.00	31,232,602.05	31,232,602.05	0.00
8.2.4 Presupuesto de Egresos Comprometido	0.00	26,067,734.53	26,067,734.53	0.00
8.2.5 Presupuesto de Egresos Devengado	0.00	26,067,734.53	26,067,734.53	0.00
8.2.6 Presupuesto de Egresos Ejercido	0.00	26,067,734.53	26,067,734.53	0.00
8.2.7 Presupuesto de Egresos Pagado	0.00	26,067,734.53	0.00	26,067,734.53

"Bajo protesta de decir verdad declaramos que los Estados Financieros y sus notas, son razonablemente correctos y son responsabilidad del emisor"

LC. LUIS GONZALEZ BRISEÑO / COMISIONADO
PRESIDENTE

MTRO. LUIS FERNANDO GARCÍA ABUSAID
DIRECTOR GENERAL

INSTITUTO COAHUILENSE DE ACCESO A LA INFORMACIÓN PÚBLICA
NOTAS DE GESTION ADMINISTRATIVA
INFORME DE AVANCE DE GESTIÓN FINANCIERA TERCER TRIMESTRE

NOTA GA-01 INTRODUCCION

De acuerdo con lo establecido en los artículos 46, 47, 49 y 52 de la Ley General de Contabilidad Gubernamental (LGCG), los entes públicos deberán emitir en forma periódica estados financieros; así mismo, cuando algún rubro así lo requiera se deberá acompañar de notas a los estados financieros; así mismo, cuando algún rubro así lo requiera se deberá acompañar de notas a los estados financieros, con la finalidad de revelar y proporcionar información adicional y suficiente que amplíe y de significado a los datos contenidos en los estados financieros, los cuales serán la base para la emisión de Informes Periódicos y para la formulación de la Cuenta Pública Anual.

Aunado a lo anterior, se señala que los entes públicos deberán elaborar dichos estados de conformidad con las disposiciones normativas y técnicas que emanen de la Ley General de Contabilidad Gubernamental, o bien, aquellas que emita el Consejo Nacional de Armonización Contable (CONAC).

Bajo este contexto, y con fundamento en los artículos 6, 7 y 9, fracción I de la Ley General de Contabilidad Gubernamental, el CONAC, en su carácter de órgano coordinador para la armonización de la contabilidad gubernamental, con fecha 22 de noviembre de 2010 publicó en el Diario Oficial de la Federación (DOF) el "Acuerdo por el que se emite el Manual de Contabilidad Gubernamental", estableciendo en el capítulo VII del propio manual las "Normas y metodología para la emisión de información financiera y estructura de los estados financieros básicos y características de sus notas", que deberán adoptar e implementar los entes públicos para la emisión de Informes Periódicos y la Cuenta Pública Anual, incluidos los Poderes Legislativo y Judicial.

Asimismo, derivado del proceso de implementación y del análisis a la normativa emitida, el CONAC, con fecha 30 de diciembre de 2013 publicó en el DOF el "Acuerdo que reforma los capítulos III y VII del Manual de Contabilidad Gubernamental", realizando diversas modificaciones, adiciones y mejoras a los estados financieros básicos que se presentan en el Manual de Contabilidad Gubernamental.

Adicionalmente, en la misma fecha, publicó en el DOF el "Acuerdo por el que se armoniza la estructura de las cuentas públicas", con el objeto de armonizar la estructura de la Cuenta Pública que presenta el Gobierno Federal, el Gobierno Estatal o del Distrito Federal y el Gobierno Municipal.

Al respecto, cabe destacar que derivado de los Acuerdos antes señalados, el formato de los estados financieros e información contable, establecidos en el capítulo VII del Manual de Contabilidad Gubernamental se modifica, así mismo, se adiciona el apartado i) "Estado de cambios en la Situación Financiera", para su debida armonización con respecto a la información contable a que se hace referencia en el artículo 46, fracción I de la Ley General de Contabilidad, así mismo con la información referente a la Cuenta Pública señalada en el artículo 53 fracción I de la Ley General de Contabilidad Gubernamental, para quedar como sigue:

- a) Estado de Situación Financiera;
- b) Estado de Actividades;
- c) Estado de Variación en la Hacienda Pública;
- d) Estado de Flujos de Efectivo;
- e) Estado Analítico del Activo;
- f) Estado Analítico de la Deuda y Otros Pasivos;
- g) Informe sobre Pasivos Contingentes y;
- h) Notas a los Estados Financieros;
- i) Estado de Cambios en la Situación Financiera.

INSTITUTO COAHUILENSE DE ACCESO A LA INFORMACIÓN PÚBLICA
NOTAS DE GESTION ADMINISTRATIVA
INFORME DE AVANCE DE GESTIÓN FINANCIERA TERCER TRIMESTRE

En lo concerniente a las Notas a los Estados Financieros señaladas en el inciso h) antes referido, las características y tipos de notas que deberán acompañar a los estados financieros son las que se describen a continuación;

- Notas de desglose;
- Notas de memoria (cuentas de orden); y
- Notas de gestión administrativa.

En razón de lo anteriormente expuesto, para el debido cumplimiento a los preceptos normativos antes señalados, se emiten los estados financieros citados, así como las respectivas notas que los acompañan, elaborados conforme al formato, estructura y requerimientos técnicos establecidos por el CONAC, donde se muestra la situación financiera y el resultado de la gestión financiera y presupuestaria al 30 de septiembre de 2021, del Instituto Coahuilense de Acceso a la Información Pública.

Los Estados Financieros de este Instituto, proveen de información financiera a los usuarios, al Congreso y a los ciudadanos, el objetivo del presente documento es la revelación del contexto y de los aspectos económicos-financieros más relevantes que influyeron en las decisiones del período, y que deberán ser considerados en la elaboración de los estados financieros para la mayor comprensión de los mismos y sus particularidades, de esta manera, se informa y explican las condiciones relacionadas con la información financiera de cada período de gestión; además, de exponer aquellas políticas que podrían afectar la toma de decisiones en periodos posteriores.

NOTA GA-02 PANORAMA ECONÓMICO Y FINANCIERO

- Las principales condiciones económicas-financieras bajo las que opera el Instituto Coahuilense de Acceso a la Información Pública, durante el ejercicio 2021, versan sobre las asignaciones presupuestarias recibidas por el Gobierno del Estado por conducto del Presupuesto de Egresos del Ejercicio Fiscal 2021, para el cual se cuenta con una asignación para el periodo del 01 de enero al 31 de diciembre de 2021 aprobada para el ente público por un total de \$38,801,650.00

NOTA GA-03 AUTORIZACIÓN E HISTORIA

- El Instituto Coahuilense de Acceso a la Información Pública, fue creado de acuerdo a la Ley del mismo, que aprobó el Congreso del Estado de Coahuila De Zaragoza mediante decreto número 97, publicado en el periódico oficial del Gobierno del Estado de fecha 4 de noviembre de 2003.
- El Instituto es un organismo público autónomo, independiente en sus decisiones y funcionamiento y profesional en su desempeño, dotado de personalidad jurídica y patrimonio propio en los términos de la Constitución Política del Estado y su propia ley.
- El Objeto del Instituto es contribuir al desarrollo de la vida democrática mediante la promoción, el fomento y el fortalecimiento del ejercicio de la transparencia y del derecho del acceso a la información pública y de establecer las garantías necesarias para la protección de los datos personales.
- El patrimonio del Instituto se constituye por las aportaciones y subsidios que reciba del gobierno estatal.
- Por ser un organismo público autónomo creado de acuerdo a la Constitución Política del Estado de Coahuila de Zaragoza, es un organismo público de la administración pública estatal y por lo tanto debe observar el cumplimiento de las leyes vigentes y lineamientos internos del mismo instituto.

NOTA GA-04 ORGANIZACIÓN Y OBJETO SOCIAL

- a) Objeto social.
- El Objeto de este Instituto es contribuir al desarrollo de la vida democrática mediante la promoción, el fomento y el fortalecimiento del ejercicio de la transparencia y del derecho del acceso a la

INSTITUTO COAHUILENSE DE ACCESO A LA INFORMACIÓN PÚBLICA
NOTAS DE GESTION ADMINISTRATIVA
INFORME DE AVANCE DE GESTIÓN FINANCIERA TERCER TRIMESTRE

información pública y de establecer las garantías necesarias para la protección de los datos personales.

b) Principal actividad.

- Es el fomento y el fortalecimiento del ejercicio de la transparencia y del derecho del acceso a la información pública y de establecer las garantías necesarias para la protección de los datos personales.

c) Ejercicio fiscal.

- Tercer Trimestre: del 01 de julio al 30 de septiembre de 2021.
- Ejercicio fiscal del 01 de enero al 31 de diciembre de 2021.

d) Régimen jurídico.

- El Instituto Coahuilense de Acceso a la Información Pública es un organismo público dotado de autonomía constitucional, especializado, independiente en sus decisiones y funcionamiento, imparcial, colegiado, con personalidad jurídica y patrimonio propio, con plena autonomía técnica, de gestión, con capacidad para decidir sobre el ejercicio de su presupuesto y determinar su organización interna, responsable de garantizar el ejercicio de los derechos de acceso a la información y la protección de datos personales, en los términos de la Constitución Política de los Estados Unidos Mexicanos, la Constitución Política del Estado de Coahuila de Zaragoza, la Ley General, la Ley General de Protección de Datos Personales, la Ley de Protección de Datos Personales y la Ley de Acceso a la Información Pública para el Estado de Coahuila de Zaragoza.

e) Consideraciones fiscales del ente: revelar el tipo de contribuciones que esté obligado a pagar o retener.

- Entero de retenciones mensuales de ISR por sueldos y salarios.
- Entero de retenciones mensuales de ISR por ingresos asimilados a salarios.
- Y demás retenciones anexas en los documentos fiscales.

f) Estructura organizacional básica

- Luis González Briseño, Comisionado Presidente.
- José Manuel Jiménez y Meléndez, Comisionado.
- Francisco Javier Díez De Urdanivia del Valle, Comisionado.
- Bertha Ícela Mata Ortiz, Comisionada.

g) Fideicomisos, mandatos y análogos de los cuales es fideicomitente o fideicomisario.

- A la fecha este Instituto no cuenta con fideicomisos, mandatos y análogos de los cuales sea fideicomitente o fideicomisario.

NOTA GA-05 BASES DE PREPARACION DE LOS ESTADOS FINANCIEROS

- La base de preparación de los estados financieros es la Ley General de Contabilidad Gubernamental, se han observado las disposiciones normativas emitidas por el CONAC y todas las demás disposiciones normativas y legales en materia de contabilidad gubernamental y emisión de información financiera.

Para el reconocimiento, valuación y revelación de los diferentes rubros de la información financiera, se ha aplicado la normatividad emitida por el CONAC, por mencionar las de mayor importancia:

- Marco conceptual de Contabilidad Gubernamental
- Postulados básicos de Contabilidad Gubernamental
- Principales Reglas de Registro y Valoración del Patrimonio (Elementos Generales)
- Reglas Específicas del Registro y Valoración del Patrimonio
- Manual de Contabilidad Gubernamental

Los postulados básicos de Contabilidad Gubernamental aplicados por el ente público son los siguientes:

1. Sustancia Económica

INSTITUTO COAHUILENSE DE ACCESO A LA INFORMACIÓN PÚBLICA
NOTAS DE GESTION ADMINISTRATIVA
INFORME DE AVANCE DE GESTIÓN FINANCIERA TERCER TRIMESTRE

2. Entes Públicos
3. Existencia Permanente
4. Revelación Suficiente
5. Importancia Relativa
6. Registro e Integración Presupuestaria
7. Consolidación de la Información Financiera
8. Devengo Contable
9. Valuación
10. Dualidad Económica
11. Consistencia

NOTA GA-06 POLITICAS DE CONTABILIDAD SIGNIFICATIVAS

- Los Estados Financieros se preparan a valores históricos y de acuerdo a las políticas contables aplicables a entidades gubernamentales, su catálogo de cuentas está acorde al Clasificador por Objeto del Gasto proporcionado por la Auditoría Superior del Estado de Coahuila, este Instituto implementó con el apoyo de Auditoría Superior del Estado de Coahuila, el Sistema (SIIF), este sistema provee al plan de cuentas aprobado por el Consejo Nacional de Armonización Contable y sus principales lineamientos.
- Activo fijo: Se registra en el Estado de Situación Financiera en las cuentas de Bienes Muebles e Inmuebles.
- Depreciación y Amortización, en proceso de elaboración.
- Ingresos y Egresos: Los Ingresos se reconocen en el momento de su devengo o cuando se considera una participación por cobrar de acuerdo al calendario de pagos del Gobierno del Estado de Coahuila y los egresos cuando se devengan, se ejercen y se pagan.
- Presupuesto: El manejo del presupuesto de este Instituto, es en base a la aprobación y asignación de los recursos que se dan en el presupuesto de egresos, que aprueba el Honorable Congreso del Estado de Coahuila de Zaragoza cada año; este presupuesto posteriormente es aprobado y ratificado por partidas de gasto en específico, por el Consejo General de este Instituto.
- Este Instituto retiene el impuesto sobre productos del trabajo por los sueldos que paga a sus empleados y que registra en su contabilidad, así mismo retiene los impuestos por los pagos de honorarios y arrendamientos que efectúa, y realiza los pagos de los mismos ante las instancias que le corresponden.
- Este Instituto no es contribuyente del impuesto sobre la renta.
- Informar sobre la realización de operaciones en el extranjero y de sus efectos en la información financiera gubernamental: sin movimientos en el periodo en las cuentas aplicables.
- Método de valuación de la inversión en acciones de Compañías subsidiarias no consolidadas y asociadas: no aplica.
- Sistema y método de valuación de inventarios: no se maneja inventario de materiales y suministros ya que solo se adquiere lo necesario para la operación normal del Instituto.
- Beneficios a empleados: revelar el cálculo de la reserva actuarial, valor presente de los ingresos esperados comparado con el valor presente de la estimación de gastos tanto de los beneficiarios actuales como futuros: La información relativa al estado que guardan las pensiones de los trabajadores del ICAI le compete al Instituto de Pensiones para los Trabajadores al Servicio del Estado, por ser el organismo al que se encuentra afiliado el personal de este Instituto y quien es el sujeto obligado a realizar el estudio actuarial tal como se señala en el artículo 47 último párrafo de la Ley de Pensiones y Otros Beneficios para los Trabajadores al Servicio del Estado de Coahuila de Zaragoza
- Se realizan provisiones su monto y plazo se refleja en los estados financieros.
- Se realizan provisiones para contingencias laborales se refleja en los estados financieros.
- Depósitos pendientes de realizar por parte de la Secretaría de Finanzas de Coahuila, para el gasto presupuestal de la 1 y 2 quincena del mes de diciembre del año 2018 por un importe de \$3,804,083.26 pesos.
- De la depuración de saldos de la cuenta pública del 2019, se elaboró el inventario de los bienes muebles e inmuebles en el ejercicio 2019, y se acuerda en junta de Consejo de este Instituto solo

INSTITUTO COAHUILENSE DE ACCESO A LA INFORMACIÓN PÚBLICA
NOTAS DE GESTION ADMINISTRATIVA
INFORME DE AVANCE DE GESTIÓN FINANCIERA TERCER TRIMESTRE

depurar los saldos de los bienes que se encuentran mal clasificados ya que su monto no ameritaba un registro en el activo o bien no procedía su registro, quedando pendiente de autorizar los bienes en mal estado y extraviados. Para el ejercicio 2021, se adoptarán los Lineamientos de Depuración de Saldos Contables, para el caso de aquellos saldos a depurar y/o cancelar.

NOTA GA-07 POSICIÓN EN MONEDA EXTRANJERA Y PROTECCION POR RIESGO CAMBIARIO

- Este Instituto no tiene operaciones en moneda extranjera por lo que no se aplican los métodos de protección de riesgo por variaciones en el tipo de cambio.

NOTA GA-08 REPORTE ANALÍTICO DEL ACTIVO

- Cuentas por cobrar, este Instituto no cuenta con provisión para cuentas incobrables en virtud de que se cargan al resultado del ejercicio en que se conoce su irrecuperabilidad.
- Propiedades, en planta y equipos, los bienes muebles e inmuebles que integran este renglón, se registran a su costo de adquisición en el periodo de su compra en las cuentas aplicables.
- Actualmente se está en proceso de implementación del sistema de control interno, con el cual se va a preservar la garantía razonable de que los activos se utilicen de una manera efectiva y eficiente.

Adicionalmente, se incluyen las explicaciones de las principales variaciones en el activo, en el cuadro comparativo que sigue:

Concepto	Saldo Inicial 1	Cargos del Periodo 2	Abonos del Periodo 3	Saldo Final 4 (1+2-3)	Variación del Periodo (4-1)
ACTIVO	51,918,106.97	144,470,306.07	154,112,766.35	42,275,646.69	-9,842,460.28
<i>Activo Circulante</i>	39,391,060.75	144,470,306.07	154,112,766.35	29,748,600.47	-9,842,460.28
Efectivo y Equivalentes	35,586,312.49	113,982,393.00	123,814,710.99	25,753,994.50	-9,832,317.99
Derechos a Recibir Efectivo o Equivalentes	3,804,748.26	30,487,913.07	30,298,055.36	3,994,605.97	189,857.71
Derechos a Recibir Bienes o Servicios	0.00	0.00	0.00	0.00	0.00
Inventarios	0.00	0.00	0.00	0.00	0.00
Almacenes	0.00	0.00	0.00	0.00	0.00
Estimación por Pérdida o Deterioro de Activos Circulantes	0.00	0.00	0.00	0.00	0.00
Otros Activos Circulantes	0.00	0.00	0.00	0.00	0.00
<i>Activo No Circulante</i>	12,527,046.22	0.00	0.00	12,527,046.22	0.00
Inversiones Financieras a Largo Plazo	0.00	0.00	0.00	0.00	0.00
Derechos a Recibir Efectivo o Equivalentes a Largo Plazo	0.00	0.00	0.00	0.00	0.00
Bienes Inmuebles, Infraestructura y Construcciones en Proceso	40,250.00	0.00	0.00	40,250.00	0.00
Bienes Muebles	12,212,612.74	0.00	0.00	12,212,612.74	0.00
Activos Intangibles	274,183.48	0.00	0.00	274,183.48	0.00
Depreciación, Deterioro y Amortización Acumulada de Bienes	0.00	0.00	0.00	0.00	0.00
Activos Diferidos	0.00	0.00	0.00	0.00	0.00
Estimación por Pérdida o Deterioro de Activos no Circulantes	0.00	0.00	0.00	0.00	0.00
Otros Activos no Circulantes	0.00	0.00	0.00	0.00	0.00

NOTA GA-09 FIDEICOMISOS MANDATOS Y ANÁLOGOS.

- Este Instituto no cuenta con Fideicomisos, Mandatos y Análogos.

NOTA GA-10 REPORTE DE LA RECAUDACIÓN.

- Este Instituto recibe ingresos por concepto de asignaciones presupuestarias estatales clasificadas en la cuenta 4.2.2 Transferencias, Asignaciones, Subsidios y Subvenciones, y Pensiones y

INSTITUTO COAHUILENSE DE ACCESO A LA INFORMACIÓN PÚBLICA

NOTAS DE GESTION ADMINISTRATIVA

INFORME DE AVANCE DE GESTIÓN FINANCIERA TERCER TRIMESTRE

Jubilaciones de las cuales para el año 2021 se tiene un presupuesto de \$38,801,650.00 de los cuales al 30 de septiembre de 2021 se recaudaron \$29,805,601.10 y se devengaron \$26,067,734.53

En lo correspondiente a los Otros Ingresos, registrados en la cuenta 4.3 Otros Ingresos y Beneficios al 30 de septiembre de 2021 se recaudaron \$704,363.38.

NOTA GA-11 INFORMACIÓN SOBRE LA DEUDA Y REPORTE ANALÍTICO DE LA DEUDA.

- Este Instituto no cuenta con deuda pública.

NOTA GA-12 CALIFICACIONES OTORGADAS.

- Este Instituto no cuenta con transacciones sujetas a calificación crediticia.

NOTA GA-13 PROCESO DE MEJORA.

- Este Instituto cuenta con políticas de control interno que miden el desempeño de cada área del Instituto.

NOTA GA-14 INFORMACION POR SEGMENTOS.

- La información financiera del Instituto no requiere ser revelada por segmentos.

NOTA GA-15 EVENTOS POSTERIORES AL CIERRE.

- No existen eventos posteriores al cierre que afecten los estados financieros que se presentan.

NOTA GA-16 PARTES RELACIONADAS.

- Esta nota no le aplica porque no existen partes relacionadas que pudieran ejercer influencia significativa sobre la toma de decisiones financieras y operativas.

NOTA GA-17

- "Bajo protesta de decir verdad declaramos que los Estados Financieros y sus notas, son razonablemente correctos y son responsabilidad del emisor".



Lic. Luis González Briseño
Comisionado Presidente



Mtro. Luis Fernando García Abusaíd
Director General

INSTITUTO COAHUILENSE DE ACCESO A LA INFORMACIÓN PÚBLICA

Balanza de Comprobación

Del 01 de julio al 30 de septiembre de 2021

CÓDIGO	CUENTA CONTABLE	SALDO INICIAL	CARGOS	ABONOS	SALDO FINAL
1	ACTIVO	55,427,658.31	66,058,247.41	79,210,259.03	42,275,646.6
1.1	ACTIVO CIRCULANTE	42,900,612.09	66,058,247.41	79,210,259.03	29,748,600.4
	EFFECTIVO Y EQUIVALENTES	38,809,891.28	56,150,237.81	69,206,134.59	25,753,994.5
	EFFECTIVO	12,000.00	0.00	0.00	12,000.0
1.1.1.2	BANCOS/TESORERÍA	1,658,327.94	46,973,886.59	46,992,517.38	1,639,697.1
1.1.1.3	BANCOS/DEPENDENCIAS Y OTROS	0.00	0.00	0.00	0.0
1.1.1.4	INVERSIONES TEMPORALES (HASTA 3 MESES)	37,139,563.34	9,176,351.22	22,213,617.21	24,102,297.3
1.1.1.5	FONDOS CON AFECTACIÓN ESPECÍFICA	0.00	0.00	0.00	0.0
1.1.1.6	DEPÓSITOS DE FONDOS DE TERCEROS EN GARANTÍA Y/O ADMINISTRACIÓN	0.00	0.00	0.00	0.0
1.1.1.9	OTROS EFFECTIVOS Y EQUIVALENTES	0.00	0.00	0.00	0.0
1.1.2	DERECHOS A RECIBIR EFFECTIVO O EQUIVALENTES	4,090,720.81	9,908,009.60	10,004,124.44	3,994,605.9
1.1.2.1	INVERSIONES FINANCIERAS DE CORTO PLAZO	0.00	0.00	0.00	0.0
1.1.2.2	CUENTAS POR COBRAR A CORTO PLAZO	3,804,083.26	9,804,238.35	9,804,238.35	3,804,083.2
1.1.2.3	DEUDORES DIVERSOS POR COBRAR A CORTO PLAZO	19,101.65	68,906.40	60,260.25	27,747.8
1.1.2.4	INGRESOS POR RECUPERAR A CORTO PLAZO	0.00	0.00	0.00	0.0
1.1.2.5	DEUDORES POR ANTICIPOS DE LA TESORERÍA A CORTO PLAZO	0.00	0.00	0.00	0.0
1.1.2.6	PRÉSTAMOS OTORGADOS A CORTO PLAZO	267,535.90	34,864.85	139,625.84	162,774.9
1.1.2.9	OTROS DERECHOS A RECIBIR EFFECTIVO O EQUIVALENTES A CORTO PLAZO	0.00	0.00	0.00	0.0
1.1.3	DERECHOS A RECIBIR BIENES O SERVICIOS	0.00	0.00	0.00	0.0
1.1.3.1	ANTICIPO A PROVEEDORES POR ADQUISICIÓN DE BIENES Y PRESTACIÓN DE SERVICIOS A CORTO PLAZO	0.00	0.00	0.00	0.0
1.1.3.2	ANTICIPO A PROVEEDORES POR ADQUISICIÓN DE BIENES INMUEBLES Y MUEBLES A CORTO PLAZO	0.00	0.00	0.00	0.0
1.1.3.3	ANTICIPO A PROVEEDORES POR ADQUISICIÓN DE BIENES INTANGIBLES A CORTO PLAZO	0.00	0.00	0.00	0.0
1.1.3.4	ANTICIPO A CONTRATISTAS POR OBRAS PÚBLICAS A CORTO PLAZO	0.00	0.00	0.00	0.0
1.1.3.9	OTROS DERECHOS A RECIBIR BIENES O SERVICIOS A CORTO PLAZO	0.00	0.00	0.00	0.0
1.1.4	INVENTARIOS	0.00	0.00	0.00	0.0
1.1.4.1	INVENTARIO DE MERCANCÍAS PARA VENTA	0.00	0.00	0.00	0.0
1.1.4.2	INVENTARIO DE MERCANCÍAS TERMINADAS	0.00	0.00	0.00	0.0
1.1.4.3	INVENTARIO DE MERCANCÍAS EN PROCESO DE ELABORACIÓN	0.00	0.00	0.00	0.0
1.1.4.4	INVENTARIO DE MATERIAS PRIMAS, MATERIALES Y SUMINISTROS PARA PRODUCCIÓN	0.00	0.00	0.00	0.0
1.1.4.5	BIENES EN TRÁNSITO	0.00	0.00	0.00	0.0
1.1.5	ALMACENES	0.00	0.00	0.00	0.0
1.1.5.1	ALMACÉN DE MATERIALES Y SUMINISTROS DE CONSUMO	0.00	0.00	0.00	0.0
1.1.6	ESTIMACIÓN POR PÉRDIDA O DETERIORO DE ACTIVOS CIRCULANTES	0.00	0.00	0.00	0.0
1.1.7	ESTIMACIONES PARA CUENTAS INCOBRABLES POR DERECHOS A RECIBIR EFFECTIVO O EQUIVALENTES	0.00	0.00	0.00	0.0
1.1.8	ESTIMACIÓN POR DETERIORO DE INVENTARIOS	0.00	0.00	0.00	0.0
1.1.9	OTROS ACTIVOS CIRCULANTES	0.00	0.00	0.00	0.0
1.1.9.1	VALORES EN GARANTÍA	0.00	0.00	0.00	0.0
1.1.9.2	BIENES EN GARANTÍA (EXCLUYE DEPÓSITOS DE FONDOS)	0.00	0.00	0.00	0.0
1.1.9.3	BIENES DERIVADOS DE EMBARGOS, DECOMISOS, ASEGURAMIENTOS Y DACIÓN EN PAGO	0.00	0.00	0.00	0.0
1.1.9.4	ADQUISICIÓN CON FONDOS DE TERCEROS	0.00	0.00	0.00	0.0
1.2	ACTIVO NO CIRCULANTE	12,527,046.22	0.00	0.00	12,527,046.2
1.2.1	INVERSIONES FINANCIERAS A LARGO PLAZO	0.00	0.00	0.00	0.0
1.2.1.1	INVERSIONES A LARGO PLAZO	0.00	0.00	0.00	0.0
1.2.1.2	TÍTULOS Y VALORES A LARGO PLAZO	0.00	0.00	0.00	0.0
1.2.1.3	FIDEICOMISOS, MANDATOS Y CONTRATOS ANÁLOGOS	0.00	0.00	0.00	0.0
1.2.1.4	PARTICIPACIONES Y APORTACIONES DE CAPITAL	0.00	0.00	0.00	0.0
1.2.2	DERECHOS A RECIBIR EFFECTIVO O EQUIVALENTES A LARGO PLAZO	0.00	0.00	0.00	0.0
1.2.2.1	DOCUMENTOS POR COBRAR A LARGO PLAZO	0.00	0.00	0.00	0.0
1.2.2.2	DEUDORES DIVERSOS A LARGO PLAZO	0.00	0.00	0.00	0.0
1.2.2.3	INGRESOS POR RECUPERAR A LARGO PLAZO	0.00	0.00	0.00	0.0
1.2.2.4	PRÉSTAMOS OTORGADOS A LARGO PLAZO	0.00	0.00	0.00	0.0
1.2.2.9	OTROS DERECHOS A RECIBIR EFFECTIVO O EQUIVALENTES A LARGO PLAZO	0.00	0.00	0.00	0.0
1.2.3	BIENES INMUEBLES, INFRAESTRUCTURA Y CONSTRUCCIONES EN PROCESO	40,250.00	0.00	0.00	40,250.0
1.2.3.1	TERRENOS	40,250.00	0.00	0.00	40,250.0
1.2.3.2	VIVIENDAS	0.00	0.00	0.00	0.0
1.2.3.3	EDIFICIOS NO HABITACIONALES	0.00	0.00	0.00	0.0
1.2.3.4	INFRAESTRUCTURA	0.00	0.00	0.00	0.0
1.2.3.5	CONSTRUCCIONES EN PROCESO EN BIENES DE DOMINIO PÚBLICO	0.00	0.00	0.00	0.0
1.2.3.6	CONSTRUCCIONES EN PROCESO EN BIENES PROPIOS	0.00	0.00	0.00	0.0
1.2.3.9	OTROS BIENES INMUEBLES	0.00	0.00	0.00	0.0
1.2.4	BIENES MUEBLES	12,212,612.74	0.00	0.00	12,212,612.7
1.2.4.1	MOBILIARIO Y EQUIPO DE ADMINISTRACIÓN	6,754,358.21	0.00	0.00	6,754,358.2
1.2.4.2	MOBILIARIO Y EQUIPO EDUCACIONAL Y RECREATIVO	263,939.12	0.00	0.00	263,939.1
1.2.4.3	EQUIPO E INSTRUMENTAL MÉDICO Y DE LABORATORIO	0.00	0.00	0.00	0.0
1.2.4.4	VEHÍCULOS Y EQUIPO DE TRANSPORTE	4,932,027.98	0.00	0.00	4,932,027.9
1.2.4.5	EQUIPO DE DEFENSA Y SEGURIDAD	0.00	0.00	0.00	0.0
1.2.4.6	MAQUINARIA, OTROS EQUIPOS Y HERRAMIENTAS	262,287.43	0.00	0.00	262,287.4
1.2.4.7	COLECCIONES, OBRAS DE ARTE Y OBJETOS VALIOSOS	0.00	0.00	0.00	0.0
1.2.4.8	ACTIVOS BIOLÓGICOS	0.00	0.00	0.00	0.0
1.2.5	ACTIVOS INTANGIBLES	274,183.48	0.00	0.00	274,183.4
1.2.5.1	SOFTWARE	274,183.48	0.00	0.00	274,183.4
1.2.5.2	PATENTES, MARCAS Y DERECHOS	0.00	0.00	0.00	0.0

INSTITUTO COAHUILENSE DE ACCESO A LA INFORMACIÓN PÚBLICA

Balanza de Comprobación

Del 01 de julio al 30 de septiembre de 2021

CÓDIGO	CUENTA CONTABLE	SALDO INICIAL	CARGOS	ABONOS	SALDO FINAL
1.2.5.3	CONCESIONES Y FRANQUICIAS	0.00	0.00	0.00	0.00
1.2.5.4	LICENCIAS	0.00	0.00	0.00	0.00
	OTROS ACTIVOS INTANGIBLES	0.00	0.00	0.00	0.00
1.2.6	DEPRECIACIÓN, DETERIORO Y AMORTIZACIÓN ACUMULADA DE BIENES	0.00	0.00	0.00	0.00
1.2.6.1	DEPRECIACIÓN ACUMULADA DE BIENES INMUEBLES	0.00	0.00	0.00	0.00
1.2.6.2	DEPRECIACIÓN ACUMULADA DE INFRAESTRUCTURA	0.00	0.00	0.00	0.00
1.2.6.3	DEPRECIACIÓN ACUMULADA DE BIENES MUEBLES	0.00	0.00	0.00	0.00
1.2.6.4	DETERIORO ACUMULADO DE ACTIVOS BIOLÓGICOS	0.00	0.00	0.00	0.00
1.2.6.5	AMORTIZACIÓN ACUMULADA DE ACTIVOS INTANGIBLES	0.00	0.00	0.00	0.00
1.2.7	ACTIVOS DIFERIDOS	0.00	0.00	0.00	0.00
1.2.7.1	ESTUDIOS, FORMULACIÓN Y EVALUACIÓN DE PROYECTOS	0.00	0.00	0.00	0.00
1.2.7.2	DERECHOS SOBRE BIENES EN RÉGIMEN DE ARRENDAMIENTO FINANCIERO	0.00	0.00	0.00	0.00
1.2.7.3	GASTOS PAGADOS POR ADELANTADO A LARGO PLAZO	0.00	0.00	0.00	0.00
1.2.7.4	ANTICIPOS A LARGO PLAZO	0.00	0.00	0.00	0.00
1.2.7.5	BENEFICIOS AL RETIRO DE EMPLEADOS PAGADOS POR ADELANTADO	0.00	0.00	0.00	0.00
1.2.7.9	OTROS ACTIVOS DIFERIDOS	0.00	0.00	0.00	0.00
1.2.8	ESTIMACIÓN POR PÉRDIDA O DETERIORO DE ACTIVOS NO CIRCULANTES	0.00	0.00	0.00	0.00
1.2.8.1	ESTIMACIONES POR PÉRDIDA DE CUENTAS INCOBRABLES DE DOCUMENTOS POR COBRAR A LARGO PLAZO	0.00	0.00	0.00	0.00
1.2.8.2	ESTIMACIONES POR PÉRDIDA DE CUENTAS INCOBRABLES DE DEUDORES DIVERSOS POR COBRAR A LARGO PLAZO	0.00	0.00	0.00	0.00
1.2.8.3	ESTIMACIONES POR PÉRDIDA DE CUENTAS INCOBRABLES DE INGRESOS POR COBRAR A LARGO PLAZO	0.00	0.00	0.00	0.00
1.2.8.4	ESTIMACIONES POR PÉRDIDA DE CUENTAS INCOBRABLES DE PRÉSTAMOS OTORGADOS A LARGO PLAZO	0.00	0.00	0.00	0.00
1.2.8.9	ESTIMACIONES POR PÉRDIDA DE OTRAS CUENTAS INCOBRABLES A LARGO PLAZO	0.00	0.00	0.00	0.00
1.2.9	OTROS ACTIVOS NO CIRCULANTES	0.00	0.00	0.00	0.00
1.2.9.1	BIENES EN CONCESIÓN	0.00	0.00	0.00	0.00
1.2.9.2	BIENES EN ARRENDAMIENTO FINANCIERO	0.00	0.00	0.00	0.00
1.2.9.3	BIENES EN COMODATO	0.00	0.00	0.00	0.00
2	PASIVO	2,508,555.89	24,031,606.05	24,913,784.14	3,390,733.80
2.1	PASIVO CIRCULANTE	2,508,555.89	24,031,606.05	24,913,784.14	3,390,733.80
2.1.1	CUENTAS POR PAGAR A CORTO PLAZO	1,082,243.21	23,862,761.46	24,216,701.61	1,436,183.20
2.1.1.1	SERVICIOS PERSONALES POR PAGAR A CORTO PLAZO	0.00	4,911,303.94	4,911,303.94	0.00
2.1.1.2	PROVEEDORES POR PAGAR A CORTO PLAZO	0.00	1,218,334.71	1,218,334.71	0.00
2.1.1.3	CONTRATISTAS POR OBRAS PÚBLICAS POR PAGAR A CORTO PLAZO	0.00	0.00	0.00	0.00
2.1.1.4	PARTICIPACIONES Y APORTACIONES POR PAGAR A CORTO PLAZO	0.00	0.00	0.00	0.00
	TRANSFERENCIAS OTORGADAS POR PAGAR A CORTO PLAZO	0.00	0.00	0.00	0.00
	INTERESES, COMISIONES Y OTROS GASTOS DE LA DEUDA PÚBLICA POR PAGAR A CORTO PLAZO	0.00	0.00	0.00	0.00
2.1.1.7	RETENCIONES Y CONTRIBUCIONES POR PAGAR A CORTO PLAZO	1,082,243.21	2,400,272.60	2,754,212.75	1,436,183.20
2.1.1.8	DEVOLUCIONES DE LA LEY DE INGRESOS POR PAGAR A CORTO PLAZO	0.00	215,786.77	215,786.77	0.00
2.1.1.9	OTRAS CUENTAS POR PAGAR A CORTO PLAZO	0.00	15,117,063.44	15,117,063.44	0.00
2.1.2	DOCUMENTOS POR PAGAR A CORTO PLAZO	0.00	0.00	0.00	0.00
2.1.2.1	DOCUMENTOS COMERCIALES POR PAGAR A CORTO PLAZO	0.00	0.00	0.00	0.00
2.1.2.2	DOCUMENTOS CON CONTRATISTAS POR OBRAS PÚBLICAS POR PAGAR A CORTO PLAZO	0.00	0.00	0.00	0.00
2.1.2.9	OTROS DOCUMENTOS POR PAGAR A CORTO PLAZO	0.00	0.00	0.00	0.00
2.1.3	PORCIÓN A CORTO PLAZO DE LA DEUDA PÚBLICA A LARGO PLAZO	0.00	0.00	0.00	0.00
2.1.3.1	PORCIÓN A CORTO PLAZO DE LA DEUDA PÚBLICA INTERNA	0.00	0.00	0.00	0.00
2.1.3.2	PORCIÓN A CORTO PLAZO DE LA DEUDA PÚBLICA EXTERNA	0.00	0.00	0.00	0.00
2.1.3.3	PORCIÓN A CORTO PLAZO DE ARRENDAMIENTO FINANCIERO	0.00	0.00	0.00	0.00
2.1.4	TÍTULOS Y VALORES A CORTO PLAZO	0.00	0.00	0.00	0.00
2.1.4.1	TÍTULOS Y VALORES DE LA DEUDA PÚBLICA INTERNA A CORTO PLAZO	0.00	0.00	0.00	0.00
2.1.4.2	TÍTULOS Y VALORES DE LA DEUDA PÚBLICA EXTERNA A CORTO PLAZO	0.00	0.00	0.00	0.00
2.1.5	PASIVOS DIFERIDOS A CORTO PLAZO	0.00	0.00	0.00	0.00
2.1.5.1	INGRESOS COBRADOS POR ADELANTADO A CORTO PLAZO	0.00	0.00	0.00	0.00
2.1.5.2	INTERESES COBRADOS POR ADELANTADO A CORTO PLAZO	0.00	0.00	0.00	0.00
2.1.5.9	OTROS PASIVOS DIFERIDOS A CORTO PLAZO	0.00	0.00	0.00	0.00
2.1.6	FONDOS Y BIENES DE TERCEROS EN GARANTÍA Y/O ADMINISTRACIÓN A CORTO PLAZO	0.00	0.00	0.00	0.00
2.1.6.1	FONDOS EN GARANTÍA A CORTO PLAZO	0.00	0.00	0.00	0.00
2.1.6.2	FONDOS EN ADMINISTRACIÓN A CORTO PLAZO	0.00	0.00	0.00	0.00
2.1.6.3	FONDOS CONTINGENTES A CORTO PLAZO	0.00	0.00	0.00	0.00
2.1.6.4	FONDOS DE FIDEICOMISOS, MANDATOS Y CONTRATOS ANÁLOGOS A CORTO PLAZO	0.00	0.00	0.00	0.00
2.1.6.5	OTROS FONDOS DE TERCEROS EN GARANTÍA Y/O ADMINISTRACIÓN A CORTO PLAZO	0.00	0.00	0.00	0.00
2.1.6.6	VALORES Y BIENES EN GARANTÍA A CORTO PLAZO	1,426,312.67	168,844.59	697,082.53	1,954,550.00
2.1.7	PROVISIONES A CORTO PLAZO	0.00	0.00	0.00	0.00
2.1.7.1	PROVISIÓN PARA DEMANDAS Y JUICIOS A CORTO PLAZO	73,023.01	0.00	0.00	73,023.01
2.1.7.2	PROVISIÓN PARA CONTINGENCIAS A CORTO PLAZO	1,353,289.66	168,844.59	697,082.53	1,881,527.00
	OTRAS PROVISIONES A CORTO PLAZO	0.01	0.00	0.00	0.00
	OTROS PASIVOS A CORTO PLAZO	0.00	0.00	0.00	0.00
2.1.9.1	INGRESOS POR CLASIFICAR	0.00	0.00	0.00	0.00
2.1.9.2	RECAUDACIÓN POR PARTICIPAR	0.01	0.00	0.00	0.00
2.1.9.9	OTROS PASIVOS CIRCULANTES	0.00	0.00	0.00	0.00
2.2	PASIVO NO CIRCULANTE	0.00	0.00	0.00	0.00
2.2.1	CUENTAS POR PAGAR A LARGO PLAZO	0.00	0.00	0.00	0.00
2.2.1.1	PROVEEDORES POR PAGAR A LARGO PLAZO	0.00	0.00	0.00	0.00
2.2.1.2	CONTRATISTAS POR OBRAS PÚBLICAS POR PAGAR A LARGO PLAZO	0.00	0.00	0.00	0.00

INSTITUTO COAHUILENSE DE ACCESO A LA INFORMACIÓN PÚBLICA

Balanza de Comprobación

Del 01 de julio al 30 de septiembre de 2021

CÓDIGO	CUENTA CONTABLE	SALDO INICIAL	CARGOS	ABONOS	SALDO FINAL
2.2.2	DOCUMENTOS POR PAGAR A LARGO PLAZO	0.00	0.00	0.00	0.0
2.2.2.1	DOCUMENTOS COMERCIALES POR PAGAR A LARGO PLAZO	0.00	0.00	0.00	0.0
	DOCUMENTOS CON CONTRATISTAS POR OBRAS PÚBLICAS POR PAGAR A LARGO PLAZO	0.00	0.00	0.00	0.0
2.2.2.2	OTROS DOCUMENTOS POR PAGAR A LARGO PLAZO	0.00	0.00	0.00	0.0
2.2.3	DEUDA PÚBLICA A LARGO PLAZO	0.00	0.00	0.00	0.0
2.2.3.1	TÍTULOS Y VALORES DE LA DEUDA PÚBLICA INTERNA A LARGO PLAZO	0.00	0.00	0.00	0.0
2.2.3.2	TÍTULOS Y VALORES DE LA DEUDA PÚBLICA EXTERNA A LARGO PLAZO	0.00	0.00	0.00	0.0
2.2.3.3	PRÉSTAMOS DE LA DEUDA PÚBLICA INTERNA POR PAGAR A LARGO PLAZO	0.00	0.00	0.00	0.0
2.2.3.4	PRÉSTAMOS DE LA DEUDA PÚBLICA EXTERNA POR PAGAR A LARGO PLAZO	0.00	0.00	0.00	0.0
2.2.3.5	ARRENDAMIENTO FINANCIERO POR PAGAR A LARGO PLAZO	0.00	0.00	0.00	0.0
2.2.4	PASIVOS DIFERIDOS A LARGO PLAZO	0.00	0.00	0.00	0.0
2.2.4.1	CRÉDITOS DIFERIDOS A LARGO PLAZO	0.00	0.00	0.00	0.0
2.2.4.2	INTERESES COBRADOS POR ADELANTADO A LARGO PLAZO	0.00	0.00	0.00	0.0
2.2.4.9	OTROS PASIVOS DIFERIDOS A LARGO PLAZO	0.00	0.00	0.00	0.0
2.2.5	FONDOS Y BIENES DE TERCEROS EN GARANTÍA Y/O ADMINISTRACIÓN A LARGO PLAZO	0.00	0.00	0.00	0.0
2.2.5.1	FONDOS EN GARANTÍA A LARGO PLAZO	0.00	0.00	0.00	0.0
2.2.5.2	FONDOS EN ADMINISTRACIÓN A LARGO PLAZO	0.00	0.00	0.00	0.0
2.2.5.3	FONDOS CONTINGENTES A LARGO PLAZO	0.00	0.00	0.00	0.0
2.2.5.4	FONDOS DE FIDEICOMISOS, MANDATOS Y CONTRATOS ANÁLOGOS A LARGO PLAZO	0.00	0.00	0.00	0.0
2.2.5.5	OTROS FONDOS DE TERCEROS EN GARANTÍA Y/O ADMINISTRACIÓN A LARGO PLAZO	0.00	0.00	0.00	0.0
2.2.5.6	VALORES Y BIENES EN GARANTÍA A LARGO PLAZO	0.00	0.00	0.00	0.0
2.2.6	PROVISIONES A LARGO PLAZO	0.00	0.00	0.00	0.0
2.2.6.1	PROVISIÓN PARA DEMANDAS Y JUICIOS A LARGO PLAZO	0.00	0.00	0.00	0.0
2.2.6.2	PROVISIÓN PARA PENSIONES A LARGO PLAZO	0.00	0.00	0.00	0.0
2.2.6.3	PROVISIÓN PARA CONTINGENCIAS A LARGO PLAZO	0.00	0.00	0.00	0.0
2.2.6.9	OTRAS PROVISIONES A LARGO PLAZO	0.00	0.00	0.00	0.0
3	HACIENDA PÚBLICA/ PATRIMONIO	52,919,102.42	23,838,428.06	9,804,238.35	38,884,912.7
3.1	HACIENDA PÚBLICA/PATRIMONIO CONTRIBUIDO	4,161,361.16	0.00	0.00	4,161,361.1
3.1.1	APORTACIONES	0.00	0.00	0.00	0.0
3.1.2	DONACIONES DE CAPITAL	4,161,361.16	0.00	0.00	4,161,361.1
3.1.3	ACTUALIZACIÓN DE LA HACIENDA PÚBLICA/PATRIMONIO	0.00	0.00	0.00	0.0
3.2	HACIENDA PÚBLICA /PATRIMONIO GENERADO	48,757,741.26	23,838,428.06	9,804,238.35	34,723,551.5
3.2.1	RESULTADOS DEL EJERCICIO (AHORRO/ DESAHORRO)	2,935,366.01	9,001,737.79	9,804,238.35	3,737,866.5
3.2.2	RESULTADOS DE EJERCICIOS ANTERIORES	45,822,375.25	14,836,690.27	0.00	30,985,684.9
3.2.3	REVALÚOS	0.00	0.00	0.00	0.0
3.2.3.1	REVALÚO DE BIENES INMUEBLES	0.00	0.00	0.00	0.0
3.2.3.2	REVALÚO DE BIENES MUEBLES	0.00	0.00	0.00	0.0
3.2.3.3	REVALÚO DE BIENES INTANGIBLES	0.00	0.00	0.00	0.0
3.2.3.9	OTROS REVALÚOS	0.00	0.00	0.00	0.0
3.2.4	RESERVAS	0.00	0.00	0.00	0.0
3.2.4.1	RESERVAS DE PATRIMONIO	0.00	0.00	0.00	0.0
3.2.4.2	RESERVAS TERRITORIALES	0.00	0.00	0.00	0.0
3.2.4.3	RESERVAS POR CONTINGENCIAS	0.00	0.00	0.00	0.0
3.2.5	RECTIFICACIONES DE RESULTADOS DE EJERCICIOS ANTERIORES	0.00	0.00	0.00	0.0
3.2.5.1	CAMBIOS EN POLÍTICAS CONTABLES	0.00	0.00	0.00	0.0
3.2.5.2	CAMBIOS POR ERRORES CONTABLES	0.00	0.00	0.00	0.0
3.3	EXCESO O INSUFICIENCIA EN LA ACTUALIZACION DE LA HACIENDA PÚBLICA/PATRIMONIO	0.00	0.00	0.00	0.0
3.3.1	RESULTADO POR POSICIÓN MONETARIA	0.00	0.00	0.00	0.0
3.3.2	RESULTADO POR TENENCIA DE ACTIVOS NO MONETARIOS	0.00	0.00	0.00	0.0
4	INGRESOS Y OTROS BENEFICIOS	0.00	9,804,238.35	9,804,238.35	0.00
4.1	INGRESOS DE GESTIÓN	0.00	0.00	0.00	0.00
4.1.1	IMPUESTOS	0.00	0.00	0.00	0.00
4.1.1.1	IMPUESTOS SOBRE LOS INGRESOS	0.00	0.00	0.00	0.00
4.1.1.2	IMPUESTOS SOBRE EL PATRIMONIO	0.00	0.00	0.00	0.00
4.1.1.3	IMPUESTOS SOBRE LA PRODUCCIÓN, EL CONSUMO Y LAS TRANSACCIONES	0.00	0.00	0.00	0.00
4.1.1.4	IMPUESTOS AL COMERCIO EXTERIOR	0.00	0.00	0.00	0.00
4.1.1.5	IMPUESTOS SOBRE NÓMINAS Y ASIMILABLES	0.00	0.00	0.00	0.00
4.1.1.6	IMPUESTOS ECOLÓGICOS	0.00	0.00	0.00	0.00
4.1.1.7	ACCESORIOS DE IMPUESTOS	0.00	0.00	0.00	0.00
4.1.1.8	IMPUESTOS NO COMPRENDIDOS EN LA LEY DE INGRESOS VIGENTES, CAUSADOS EN EJERCICIOS FISCALES ANTERIORES PENDIENTES DE LIQUIDACIÓN O PAGO	0.00	0.00	0.00	0.00
4.1.1.9	OTROS IMPUESTOS	0.00	0.00	0.00	0.00
4.1.2	CUOTAS Y APORTACIONES DE SEGURIDAD SOCIAL	0.00	0.00	0.00	0.00
4.1.2.1	APORTACIONES PARA FONDOS DE VIVIENDA	0.00	0.00	0.00	0.00
4.1.2.2	CUOTAS PARA LA SEGURIDAD SOCIAL	0.00	0.00	0.00	0.00
4.1.2.3	CUOTAS DE AHORRO PARA EL RETIRO	0.00	0.00	0.00	0.00
4.1.2.4	ACCESORIOS DE CUOTAS Y APORTACIONES DE SEGURIDAD SOCIAL	0.00	0.00	0.00	0.00
4.1.2.9	OTRAS CUOTAS Y APORTACIONES PARA LA SEGURIDAD SOCIAL	0.00	0.00	0.00	0.00
4.1.3	CONTRIBUCIONES DE MEJORAS	0.00	0.00	0.00	0.00
4.1.3.1	CONTRIBUCIONES DE MEJORAS POR OBRAS PÚBLICAS	0.00	0.00	0.00	0.00
4.1.3.2	CONTRIBUCIONES DE MEJORAS NO COMPRENDIDAS EN LA LEY DE INGRESOS VIGENTE, CAUSADAS EN EJERCICIOS FISCALES ANTERIORES PENDIENTES DE LIQUIDACIÓN O PAGO	0.00	0.00	0.00	0.00
4.1.4	DERECHOS	0.00	0.00	0.00	0.00
4.1.4.1	DERECHOS POR EL USO, GOCE, APROVECHAMIENTO O EXPLOTACIÓN DE BIENES DE DOMINIO PÚBLICO	0.00	0.00	0.00	0.00

INSTITUTO COAHUILENSE DE ACCESO A LA INFORMACIÓN PÚBLICA

Balanza de Comprobación

Del 01 de julio al 30 de septiembre de 2021

CÓDIGO	CUENTA CONTABLE	SALDO INICIAL	CARGOS	ABONOS	SALDO FINAL
4.1.4.2	DERECHOS A LOS HIDROCARBUROS (DEROGADA)	0.00	0.00	0.00	0.00
4.1.4.3	DERECHOS POR PRESTACIÓN DE SERVICIOS	0.00	0.00	0.00	0.00
	ACCESORIOS DE DERECHOS	0.00	0.00	0.00	0.00
	DERECHOS NO COMPRENDIDOS EN LA LEY DE INGRESOS VIGENTE, CAUSADOS EN EJERCICIOS FISCALES ANTERIORES PENDIENTES DE LIQUIDACIÓN O PAGO	0.00	0.00	0.00	0.00
4.1.4.9	OTROS DERECHOS	0.00	0.00	0.00	0.00
4.1.5	PRODUCTOS	0.00	0.00	0.00	0.00
4.1.5.1	PRODUCTOS	0.00	0.00	0.00	0.00
4.1.5.2	ENAJENACIÓN DE BIENES MUEBLES NO SUJETOS A SER INVENTARIADOS (DEROGADA)	0.00	0.00	0.00	0.00
4.1.5.3	ACCESORIOS DE PRODUCTOS (DEROGADA)	0.00	0.00	0.00	0.00
4.1.5.4	PRODUCTOS NO COMPRENDIDOS EN LA LEY DE INGRESOS VIGENTE, CAUSADOS EN EJERCICIOS FISCALES ANTERIORES PENDIENTES DE LIQUIDACIÓN O PAGO	0.00	0.00	0.00	0.00
4.1.5.9	OTROS PRODUCTOS QUE GENERAN INGRESOS CORRIENTES (DEROGADA)	0.00	0.00	0.00	0.00
4.1.6	APROVECHAMIENTOS	0.00	0.00	0.00	0.00
4.1.6.1	INCENTIVOS DERIVADOS DE LA COLABORACIÓN FISCAL (DEROGADA)	0.00	0.00	0.00	0.00
4.1.6.2	MULTAS	0.00	0.00	0.00	0.00
4.1.6.3	INDEMNIZACIONES	0.00	0.00	0.00	0.00
4.1.6.4	REINTEGROS	0.00	0.00	0.00	0.00
4.1.6.5	APROVECHAMIENTOS PROVENIENTES DE OBRAS PÚBLICAS	0.00	0.00	0.00	0.00
4.1.6.6	APROVECHAMIENTOS NO COMPRENDIDOS EN LA LEY DE INGRESOS VIGENTE, CAUSADOS EN EJERCICIOS FISCALES ANTERIORES PENDIENTES DE LIQUIDACIÓN O PAGO	0.00	0.00	0.00	0.00
4.1.6.7	APROVECHAMIENTOS POR APORTACIONES Y COOPERACIONES (DEROGADA)	0.00	0.00	0.00	0.00
4.1.6.8	ACCESORIOS DE APROVECHAMIENTOS	0.00	0.00	0.00	0.00
4.1.6.9	OTROS APROVECHAMIENTOS	0.00	0.00	0.00	0.00
4.1.7	INGRESOS POR VENTA DE BIENES Y PRESTACIÓN DE SERVICIOS	0.00	0.00	0.00	0.00
4.1.7.1	INGRESOS POR VENTA DE BIENES Y PRESTACIÓN DE SERVICIOS DE INSTITUCIONES PÚBLICAS DE SEGURIDAD SOCIAL	0.00	0.00	0.00	0.00
4.1.7.2	INGRESOS POR VENTA DE BIENES Y PRESTACIÓN DE SERVICIOS DE EMPRESAS PRODUCTIVAS DEL ESTADO	0.00	0.00	0.00	0.00
4.1.7.3	INGRESOS POR VENTA DE BIENES Y PRESTACIÓN DE SERVICIOS DE ENTIDADES PARAESTATALES Y FIDEICOMISOS NO EMPRESARIALES	0.00	0.00	0.00	0.00
4.1.7.4	INGRESOS POR VENTA DE BIENES Y PRESTACIÓN DE SERVICIOS DE ENTIDADES PARAESTATALES EMPRESARIALES NO FINANCIERAS	0.00	0.00	0.00	0.00
4.1.7.5	INGRESOS POR VENTA DE BIENES Y PRESTACIÓN DE SERVICIOS DE ENTIDADES PARAESTATALES EMPRESARIALES FINANCIERAS	0.00	0.00	0.00	0.00
4.1.7.6	INGRESOS POR VENTA DE BIENES Y PRESTACIÓN DE SERVICIOS DE ENTIDADES PARAESTATALES EMPRESARIALES FINANCIERAS	0.00	0.00	0.00	0.00
4.1.7.7	INGRESOS POR VENTA DE BIENES Y PRESTACIÓN DE SERVICIOS DE FIDEICOMISOS FINANCIEROS PÚBLICOS CON PARTICIPACIÓN	0.00	0.00	0.00	0.00
4.1.7.8	INGRESOS POR VENTA DE BIENES Y PRESTACIÓN DE SERVICIOS DE LOS PODERES LEGISLATIVO Y JUDICIAL, Y DE LOS ÓRGANOS	0.00	0.00	0.00	0.00
4.1.9	INGRESOS NO COMPRENDIDOS EN LAS FRACCIONES DE LA LEY DE INGRESOS CAUSADOS EN EJERCICIOS FISCALES ANTERIORES	0.00	0.00	0.00	0.00
4.1.9.1	IMPUESTOS NO COMPRENDIDOS EN LAS FRACCIONES DE LA LEY DE INGRESOS CAUSADOS EN EJERCICIOS FISCALES ANTERIORES	0.00	0.00	0.00	0.00
4.2	CONTRIBUCIONES DE MEJORAS, DERECHOS, PRODUCTOS Y APROVECHAMIENTOS NO COMPRENDIDOS EN LAS FRACCIONES DE LA LEY DE INGRESOS	0.00	0.00	0.00	0.00
4.2.1	PARTICIPACIONES, APORTACIONES, CONVENIOS, INCENTIVOS DERIVADOS DE LA COLABORACIÓN FISCAL, FONDOS DISTINTOS DE APORTACIONES, TRANSFERENCIAS, ASIGNACIONES, SUBSIDIOS Y SUBVENCIONES, Y PENSIONES Y JUBILACIONES	0.00	9,700,412.52	9,700,412.52	0.00
4.2.1	PARTICIPACIONES, APORTACIONES, CONVENIOS, INCENTIVOS DERIVADOS DE LA COLABORACIÓN FISCAL Y FONDOS DISTINTOS DE APORTACIONES	0.00	0.00	0.00	0.00
4.2.1.1	PARTICIPACIONES	0.00	0.00	0.00	0.00
4.2.1.2	APORTACIONES	0.00	0.00	0.00	0.00
4.2.1.3	CONVENIOS	0.00	0.00	0.00	0.00
4.2.1.4	INCENTIVOS DERIVADOS DE LA COLABORACIÓN FISCAL	0.00	0.00	0.00	0.00
4.2.1.5	FONDOS DISTINTOS DE APORTACIONES	0.00	0.00	0.00	0.00
4.2.2	TRANSFERENCIAS, ASIGNACIONES, SUBSIDIOS Y SUBVENCIONES, Y PENSIONES Y JUBILACIONES	0.00	9,700,412.52	9,700,412.52	0.00
4.2.2.1	TRANSFERENCIAS Y ASIGNACIONES	0.00	9,700,412.52	9,700,412.52	0.00
4.2.2.2	TRANSFERENCIAS DEL SECTOR PÚBLICO (DEROGADA)	0.00	0.00	0.00	0.00
4.2.2.3	SUBSIDIOS Y SUBVENCIONES	0.00	0.00	0.00	0.00
4.2.2.4	AYUDAS SOCIALES (DEROGADA)	0.00	0.00	0.00	0.00
4.2.2.5	PENSIONES Y JUBILACIONES	0.00	0.00	0.00	0.00
4.2.2.6	TRANSFERENCIAS DEL EXTERIOR (DEROGADA)	0.00	0.00	0.00	0.00
4.2.2.7	TRANSFERENCIAS DEL FONDO MEXICANO DEL PETRÓLEO PARA LA ESTABILIZACIÓN Y EL DESARROLLO	0.00	0.00	0.00	0.00
4.3	OTROS INGRESOS Y BENEFICIOS	0.00	103,825.83	103,825.83	0.00
4.3.1	INGRESOS FINANCIEROS	0.00	103,825.83	103,825.83	0.00
4.3.1.1	INTERESES GANADOS DE TÍTULOS, VALORES Y DEMÁS INSTRUMENTOS FINANCIEROS	0.00	0.00	0.00	0.00
4.3.1.9	OTROS INGRESOS FINANCIEROS	0.00	0.00	0.00	0.00
4.3.2	INCREMENTO POR VARIACIÓN DE INVENTARIOS	0.00	0.00	0.00	0.00
4.3.2.1	INCREMENTO POR VARIACIÓN DE INVENTARIOS DE MERCANCÍAS PARA VENTA	0.00	0.00	0.00	0.00
4.3.2.2	INCREMENTO POR VARIACIÓN DE INVENTARIOS DE MERCANCÍAS TERMINADAS	0.00	0.00	0.00	0.00
4.3.2.3	INCREMENTO POR VARIACIÓN DE INVENTARIOS DE MERCANCÍAS EN PROCESO DE ELABORACIÓN	0.00	0.00	0.00	0.00
4.3.2.4	INCREMENTO POR VARIACIÓN DE INVENTARIOS DE MATERIAS PRIMAS, MATERIALES Y SUMINISTROS PARA PRODUCCIÓN	0.00	0.00	0.00	0.00
4.3.2.5	INCREMENTO POR VARIACIÓN DE ALMACÉN DE MATERIAS PRIMAS, MATERIALES Y SUMINISTROS DE CONSUMO	0.00	0.00	0.00	0.00
4.3.3	DISMINUCIÓN DEL EXCESO DE ESTIMACIONES POR PÉRDIDA O DETERIORO U OBSOLESCENCIA	0.00	0.00	0.00	0.00
4.3.3.1	DISMINUCIÓN DEL EXCESO DE ESTIMACIONES POR PÉRDIDA O DETERIORO U OBSOLESCENCIA	0.00	0.00	0.00	0.00
4.3.4	DISMINUCIÓN DEL EXCESO DE PROVISIONES	0.00	0.00	0.00	0.00
4.3.4.1	DISMINUCIÓN DEL EXCESO DE PROVISIONES	0.00	172.00	172.00	0.00
4.3.5	OTROS INGRESOS Y BENEFICIOS VARIOS	0.00	0.00	0.00	0.00
4.3.9	OTROS INGRESOS DE EJERCICIOS ANTERIORES (DEROGADA)	0.00	0.00	0.00	0.00
4.3.9.2	BONIFICACIONES Y DESCUENTOS OBTENIDOS	0.00	0.00	0.00	0.00
4.3.9.3	DIFERENCIAS POR TIPO DE CAMBIO A FAVOR	0.00	0.00	0.00	0.00
4.3.9.4	DIFERENCIAS DE COTIZACIONES A FAVOR EN VALORES NEGOCIABLES	0.00	0.00	0.00	0.00
4.3.9.5	RESULTADO POR POSICIÓN MONETARIA	0.00	0.00	0.00	0.00
4.3.9.6	UTILIDADES POR PARTICIPACIÓN PATRIMONIAL	0.00	0.00	0.00	0.00
4.3.9.7	DIFERENCIAS POR REESTRUCTURACIÓN DE DEUDA PÚBLICA A FAVOR	0.00	0.00	0.00	0.00

INSTITUTO COAHUILENSE DE ACCESO A LA INFORMACIÓN PÚBLICA

Balanza de Comprobación

Del 01 de julio al 30 de septiembre de 2021

CÓDIGO	CUENTA CONTABLE	SALDO INICIAL	CARGOS	ABONOS	SALDO FINAL
4.3.9.9	OTROS INGRESOS Y BENEFICIOS VARIOS	0.00	172.00	172.00	0.00
5	GASTOS Y OTRAS PERDIDAS	0.00	9,001,737.79	9,001,737.79	0.00
5	GASTOS DE FUNCIONAMIENTO	0.00	9,001,737.79	9,001,737.79	0.00
5	SERVICIOS PERSONALES	0.00	7,706,890.10	7,706,890.10	0.00
5.1.1.1	REMUNERACIONES AL PERSONAL DE CARÁCTER PERMANENTE	0.00	5,673,813.98	5,673,813.98	0.00
5.1.1.2	REMUNERACIONES AL PERSONAL DE CARÁCTER TRANSITORIO	0.00	209,831.28	209,831.28	0.00
5.1.1.3	REMUNERACIONES ADICIONALES Y ESPECIALES	0.00	697,451.43	697,451.43	0.00
5.1.1.4	SEGURIDAD SOCIAL	0.00	794,058.15	794,058.15	0.00
5.1.1.5	OTRAS PRESTACIONES SOCIALES Y ECONÓMICAS	0.00	331,735.26	331,735.26	0.00
5.1.1.6	PAGO DE ESTÍMULOS A SERVIDORES PÚBLICOS	0.00	0.00	0.00	0.00
5.1.2	MATERIALES Y SUMINISTROS	0.00	425,803.33	425,803.33	0.00
5.1.2.1	MATERIALES DE ADMINISTRACIÓN, EMISIÓN DE DOCUMENTOS Y ARTÍCULOS OFICIALES	0.00	54,633.22	54,633.22	0.00
5.1.2.2	ALIMENTOS Y UTENSILIOS	0.00	1,280.00	1,280.00	0.00
5.1.2.3	MATERIAS PRIMAS Y MATERIALES DE PRODUCCIÓN Y COMERCIALIZACIÓN	0.00	0.00	0.00	0.00
5.1.2.4	MATERIALES Y ARTÍCULOS DE CONSTRUCCIÓN Y DE REPARACIÓN	0.00	0.00	0.00	0.00
5.1.2.5	PRODUCTOS QUÍMICOS, FARMACÉUTICOS Y DE LABORATORIO	0.00	0.00	0.00	0.00
5.1.2.6	COMBUSTIBLES, LUBRICANTES Y ADITIVOS	0.00	343,500.00	343,500.00	0.00
5.1.2.7	VESTUARIO, BLANCOS, PRENDAS DE PROTECCIÓN Y ARTÍCULOS DEPORTIVOS	0.00	0.00	0.00	0.00
5.1.2.8	MATERIALES Y SUMINISTROS PARA SEGURIDAD	0.00	0.00	0.00	0.00
5.1.2.9	HERRAMIENTAS, REFACCIONES Y ACCESORIOS MENORES	0.00	26,390.11	26,390.11	0.00
5.1.3	SERVICIOS GENERALES	0.00	869,044.36	869,044.36	0.00
5.1.3.1	SERVICIOS BÁSICOS	0.00	195,311.36	195,311.36	0.00
5.1.3.2	SERVICIOS DE ARRENDAMIENTO	0.00	225,908.22	225,908.22	0.00
5.1.3.3	SERVICIOS PROFESIONALES, CIENTÍFICOS Y TÉCNICOS Y OTROS SERVICIOS	0.00	262,484.65	262,484.65	0.00
5.1.3.4	SERVICIOS FINANCIEROS, BANCARIOS Y COMERCIALES	0.00	5,547.12	5,547.12	0.00
5.1.3.5	SERVICIOS DE INSTALACIÓN, REPARACIÓN, MANTENIMIENTO Y CONSERVACIÓN	0.00	104,510.09	104,510.09	0.00
5.1.3.6	SERVICIOS DE COMUNICACIÓN SOCIAL Y PUBLICIDAD	0.00	6,960.00	6,960.00	0.00
5.1.3.7	SERVICIOS DE TRASLADO Y VIÁTICOS	0.00	63,137.90	63,137.90	0.00
5.1.3.8	SERVICIOS OFICIALES	0.00	0.00	0.00	0.00
5.1.3.9	OTROS SERVICIOS GENERALES	0.00	5,185.02	5,185.02	0.00
5.2	TRANSFERENCIAS, ASIGNACIONES, SUBSIDIOS Y OTRAS AYUDAS	0.00	0.00	0.00	0.00
5.2.1	TRANSFERENCIAS INTERNAS Y ASIGNACIONES AL SECTOR PÚBLICO	0.00	0.00	0.00	0.00
5.2.1.1	ASIGNACIONES AL SECTOR PÚBLICO	0.00	0.00	0.00	0.00
5.2.1.2	TRANSFERENCIAS INTERNAS AL SECTOR PÚBLICO	0.00	0.00	0.00	0.00
5.2.1.3	TRANSFERENCIAS AL RESTO DEL SECTOR PÚBLICO	0.00	0.00	0.00	0.00
5.2.2.1	TRANSFERENCIAS A ENTIDADES PARAESTATALES	0.00	0.00	0.00	0.00
5.2.2.2	TRANSFERENCIAS A ENTIDADES FEDERATIVAS Y MUNICIPIOS	0.00	0.00	0.00	0.00
5.2.3	SUBSIDIOS Y SUBVENCIONES	0.00	0.00	0.00	0.00
5.2.3.1	SUBSIDIOS	0.00	0.00	0.00	0.00
5.2.3.2	SUBVENCIONES	0.00	0.00	0.00	0.00
5.2.4	AYUDAS SOCIALES	0.00	0.00	0.00	0.00
5.2.4.1	AYUDAS SOCIALES A PERSONAS	0.00	0.00	0.00	0.00
5.2.4.2	BECAS	0.00	0.00	0.00	0.00
5.2.4.3	AYUDAS SOCIALES A INSTITUCIONES	0.00	0.00	0.00	0.00
5.2.4.4	AYUDAS SOCIALES POR DESASTRES NATURALES Y OTROS SINIESTROS	0.00	0.00	0.00	0.00
5.2.5	PENSIONES Y JUBILACIONES	0.00	0.00	0.00	0.00
5.2.5.1	PENSIONES	0.00	0.00	0.00	0.00
5.2.5.2	JUBILACIONES	0.00	0.00	0.00	0.00
5.2.5.9	OTRAS PENSIONES Y JUBILACIONES	0.00	0.00	0.00	0.00
5.2.6	TRANSFERENCIAS A FIDEICOMISOS, MANDATOS Y CONTRATOS ANÁLOGOS	0.00	0.00	0.00	0.00
5.2.6.1	TRANSFERENCIAS A FIDEICOMISOS, MANDATOS Y CONTRATOS ANÁLOGOS AL GOBIERNO	0.00	0.00	0.00	0.00
5.2.6.2	TRANSFERENCIAS A FIDEICOMISOS, MANDATOS Y CONTRATOS ANÁLOGOS A ENTIDADES PARAESTATALES	0.00	0.00	0.00	0.00
5.2.7	TRANSFERENCIAS A LA SEGURIDAD SOCIAL	0.00	0.00	0.00	0.00
5.2.7.1	TRANSFERENCIAS POR OBLIGACIONES DE LEY	0.00	0.00	0.00	0.00
5.2.8	DONATIVOS	0.00	0.00	0.00	0.00
5.2.8.1	DONATIVOS A INSTITUCIONES SIN FINES DE LUCRO	0.00	0.00	0.00	0.00
5.2.8.2	DONATIVOS A ENTIDADES FEDERATIVAS Y MUNICIPIOS	0.00	0.00	0.00	0.00
5.2.8.3	DONATIVOS A FIDEICOMISO, MANDATOS Y CONTRATOS ANÁLOGOS PRIVADOS	0.00	0.00	0.00	0.00
5.2.8.4	DONATIVOS A FIDEICOMISO, MANDATOS Y CONTRATOS ANÁLOGOS ESTATALES	0.00	0.00	0.00	0.00
5.2.8.5	DONATIVOS INTERNACIONALES	0.00	0.00	0.00	0.00
5.2.9	TRANSFERENCIAS AL EXTERIOR	0.00	0.00	0.00	0.00
5.2.9.1	TRANSFERENCIAS AL EXTERIOR A GOBIERNOS EXTRANJEROS Y ORGANISMOS INTERNACIONALES	0.00	0.00	0.00	0.00
5.2.9.2	TRANSFERENCIAS AL SECTOR PRIVADO EXTERNO	0.00	0.00	0.00	0.00
5.3	PARTICIPACIONES Y APORTACIONES	0.00	0.00	0.00	0.00
5.3.1	PARTICIPACIONES	0.00	0.00	0.00	0.00
5.3.1.1	PARTICIPACIONES DE LA FEDERACIÓN A ENTIDADES FEDERATIVAS Y MUNICIPIOS	0.00	0.00	0.00	0.00
5.3.1.2	PARTICIPACIONES DE LAS ENTIDADES FEDERATIVAS A LOS MUNICIPIOS	0.00	0.00	0.00	0.00
5.3.2	APORTACIONES	0.00	0.00	0.00	0.00
5.3.2.1	APORTACIONES DE LA FEDERACIÓN A ENTIDADES FEDERATIVAS Y MUNICIPIOS	0.00	0.00	0.00	0.00
5.3.2.2	APORTACIONES DE LAS ENTIDADES FEDERATIVAS A LOS MUNICIPIOS	0.00	0.00	0.00	0.00
5.3.3	CONVENIOS	0.00	0.00	0.00	0.00
5.3.3.1	CONVENIOS DE REASIGNACIÓN	0.00	0.00	0.00	0.00

INSTITUTO COAHUILENSE DE ACCESO A LA INFORMACIÓN PÚBLICA

Balanza de Comprobación

Del 01 de julio al 30 de septiembre de 2021

CÓDIGO	CUENTA CONTABLE	SALDO INICIAL	CARGOS	ABONOS	SALDO FINAL
5.3.3.2	CONVENIOS DE DESCENTRALIZACIÓN Y OTROS	0.00	0.00	0.00	0.00
5.4	INTERESES, COMISIONES Y OTROS GASTOS DE LA DEUDA PÚBLICA	0.00	0.00	0.00	0.00
5.4	INTERESES DE LA DEUDA PÚBLICA	0.00	0.00	0.00	0.00
	INTERESES DE LA DEUDA PÚBLICA INTERNA	0.00	0.00	0.00	0.00
5.4.1.2	INTERESES DE LA DEUDA PÚBLICA EXTERNA	0.00	0.00	0.00	0.00
5.4.2	COMISIONES DE LA DEUDA PÚBLICA	0.00	0.00	0.00	0.00
5.4.2.1	COMISIONES DE LA DEUDA PÚBLICA INTERNA	0.00	0.00	0.00	0.00
5.4.2.2	COMISIONES DE LA DEUDA PÚBLICA EXTERNA	0.00	0.00	0.00	0.00
5.4.3	GASTOS DE LA DEUDA PÚBLICA	0.00	0.00	0.00	0.00
5.4.3.1	GASTOS DE LA DEUDA PÚBLICA INTERNA	0.00	0.00	0.00	0.00
5.4.3.2	GASTOS DE LA DEUDA PÚBLICA EXTERNA	0.00	0.00	0.00	0.00
5.4.4	COSTO POR COBERTURAS	0.00	0.00	0.00	0.00
5.4.4.1	COSTO POR COBERTURAS	0.00	0.00	0.00	0.00
5.4.5	APOYOS FINANCIEROS	0.00	0.00	0.00	0.00
5.4.5.1	APOYOS FINANCIEROS A INTERMEDIARIOS	0.00	0.00	0.00	0.00
5.4.5.2	APOYO FINANCIEROS A AHORRADORES Y DEUDORES DEL SISTEMA FINANCIERO NACIONAL	0.00	0.00	0.00	0.00
5.5	OTROS GASTOS Y PERDIDAS EXTRAORDINARIAS	0.00	0.00	0.00	0.00
5.5.1	ESTIMACIONES, DEPRECIACIONES, DETERIOROS, OBSOLESCENCIA Y AMORTIZACIONES	0.00	0.00	0.00	0.00
5.5.1.1	ESTIMACIONES POR PÉRDIDA O DETERIORO DE ACTIVOS CIRCULANTES	0.00	0.00	0.00	0.00
5.5.1.2	ESTIMACIONES POR PÉRDIDA O DETERIORO DE ACTIVO NO CIRCULANTE	0.00	0.00	0.00	0.00
5.5.1.3	DEPRECIACIÓN DE BIENES INMUEBLES	0.00	0.00	0.00	0.00
5.5.1.4	DEPRECIACIÓN DE INFRAESTRUCTURA	0.00	0.00	0.00	0.00
5.5.1.5	DEPRECIACIÓN DE BIENES MUEBLES	0.00	0.00	0.00	0.00
5.5.1.6	DETERIORO DE LOS ACTIVOS BIOLÓGICOS	0.00	0.00	0.00	0.00
5.5.1.7	AMORTIZACIÓN DE ACTIVOS INTANGIBLES	0.00	0.00	0.00	0.00
5.5.1.8	DISMINUCIÓN DE BIENES POR PÉRDIDA, OBSOLESCENCIA Y DETERIORO	0.00	0.00	0.00	0.00
5.5.2	PROVISIONES	0.00	0.00	0.00	0.00
5.5.2.1	PROVISIONES DE PASIVOS A CORTO PLAZO	0.00	0.00	0.00	0.00
5.5.2.2	PROVISIONES DE PASIVOS A LARGO PLAZO	0.00	0.00	0.00	0.00
5.5.3	DISMINUCIÓN DE INVENTARIOS	0.00	0.00	0.00	0.00
5.5.3.1	DISMINUCIÓN DE INVENTARIOS DE MERCANCÍAS PARA VENTA	0.00	0.00	0.00	0.00
5.5.3.2	DISMINUCIÓN DE INVENTARIOS DE MERCANCÍAS TERMINADAS	0.00	0.00	0.00	0.00
5.5.3.3	DISMINUCIÓN DE INVENTARIOS DE MERCANCÍAS EN PROCESO DE ELABORACIÓN	0.00	0.00	0.00	0.00
	DISMINUCIÓN DE INVENTARIOS DE MATERIAS PRIMAS, MATERIALES Y SUMINISTROS PARA PRODUCCIÓN	0.00	0.00	0.00	0.00
	DISMINUCIÓN DE ALMACÉN DE MATERIALES Y SUMINISTROS DE CONSUMO	0.00	0.00	0.00	0.00
5.5.4	AUMENTO POR INSUFICIENCIA DE ESTIMACIONES POR PÉRDIDA O DETERIORO U OBSOLESCENCIA	0.00	0.00	0.00	0.00
5.5.4.1	AUMENTO POR INSUFICIENCIA DE ESTIMACIONES POR PÉRDIDA O DETERIORO U OBSOLESCENCIA	0.00	0.00	0.00	0.00
5.5.5	AUMENTO POR INSUFICIENCIA DE PROVISIONES	0.00	0.00	0.00	0.00
5.5.5.1	AUMENTO POR INSUFICIENCIA DE PROVISIONES	0.00	0.00	0.00	0.00
5.5.9	OTROS GASTOS	0.00	0.00	0.00	0.00
5.5.9.1	GASTOS DE EJERCICIOS ANTERIORES	0.00	0.00	0.00	0.00
5.5.9.2	PÉRDIDAS POR RESPONSABILIDADES	0.00	0.00	0.00	0.00
5.5.9.3	BONIFICACIONES Y DESCUENTOS OTORGADOS	0.00	0.00	0.00	0.00
5.5.9.4	DIFERENCIAS POR TIPO DE CAMBIO NEGATIVAS	0.00	0.00	0.00	0.00
5.5.9.5	DIFERENCIAS DE COTIZACIONES NEGATIVAS EN VALORES NEGOCIABLES	0.00	0.00	0.00	0.00
5.5.9.6	RESULTADO POR POSICIÓN MONETARIA	0.00	0.00	0.00	0.00
5.5.9.7	PÉRDIDAS POR PARTICIPACIÓN PATRIMONIAL	0.00	0.00	0.00	0.00
5.5.9.8	DIFERENCIAS POR REESTRUCTURACIÓN DE DEUDA PÚBLICA NEGATIVAS	0.00	0.00	0.00	0.00
5.5.9.9	OTROS GASTOS VARIOS	0.00	0.00	0.00	0.00
5.6	INVERSIÓN PÚBLICA	0.00	0.00	0.00	0.00
5.6.1	INVERSIÓN PÚBLICA NO CAPITALIZABLE	0.00	0.00	0.00	0.00
5.6.1.1	CONSTRUCCIÓN EN BIENES NO CAPITALIZABLE	0.00	0.00	0.00	0.00
7	CUENTAS DE ORDEN CONTABLES	0.00	0.00	0.00	0.00
7.1	VALORES	0.00	0.00	0.00	0.00
7.1.1	VALORES EN CUSTODIA	0.00	0.00	0.00	0.00
7.1.2	CUSTODIA DE VALORES	0.00	0.00	0.00	0.00
7.1.3	INSTRUMENTOS DE CRÉDITO PRESTADOS A FORMADORES DE MERCADO	0.00	0.00	0.00	0.00
7.1.4	PRÉSTAMO DE INSTRUMENTOS DE CRÉDITO A FORMADORES DE MERCADO Y SU GARANTÍA	0.00	0.00	0.00	0.00
7.1.5	INSTRUMENTOS DE CRÉDITO RECIBIDOS EN GARANTÍA DE LOS FORMADORES DE MERCADO	0.00	0.00	0.00	0.00
7.1.6	GARANTÍA DE CRÉDITOS RECIBIDOS DE LOS FORMADORES DE MERCADO	0.00	0.00	0.00	0.00
7.2	EMISIÓN DE OBLIGACIONES	0.00	0.00	0.00	0.00
7.2.1	AUTORIZACIÓN PARA LA EMISIÓN DE BONOS, TÍTULOS Y VALORES DE LA DEUDA PÚBLICA INTERNA	0.00	0.00	0.00	0.00
7.2.2	AUTORIZACIÓN PARA LA EMISIÓN DE BONOS, TÍTULOS Y VALORES DE LA DEUDA PÚBLICA EXTERNA	0.00	0.00	0.00	0.00
7.2.3	EMISIONES AUTORIZADAS DE LA DEUDA PÚBLICA INTERNA Y EXTERNA	0.00	0.00	0.00	0.00
	SUSCRIPCIÓN DE CONTRATOS DE PRÉSTAMOS Y OTRAS OBLIGACIONES DE LA DEUDA PÚBLICA INTERNA	0.00	0.00	0.00	0.00
7.2.5	SUSCRIPCIÓN DE CONTRATOS DE PRÉSTAMOS Y OTRAS OBLIGACIONES DE LA DEUDA PÚBLICA EXTERNA	0.00	0.00	0.00	0.00
7.2.6	CONTRATOS DE PRÉSTAMOS Y OTRAS OBLIGACIONES DE LA DEUDA PÚBLICA INTERNA Y EXTERNA	0.00	0.00	0.00	0.00
7.3	AVALES Y GARANTÍAS	0.00	0.00	0.00	0.00
7.3.1	AVALES AUTORIZADOS	0.00	0.00	0.00	0.00
7.3.2	AVALES FIRMADOS	0.00	0.00	0.00	0.00
7.3.3	FIANZAS Y GARANTÍAS RECIBIDAS POR DEUDAS A COBRAR	0.00	0.00	0.00	0.00
7.3.4	FIANZAS Y GARANTÍAS RECIBIDAS	0.00	0.00	0.00	0.00



INSTITUTO COAHUILENSE DE ACCESO A LA INFORMACIÓN PÚBLICA

Balanza de Comprobación

Del 01 de julio al 30 de septiembre de 2021

CÓDIGO	CUENTA CONTABLE	SALDO INICIAL	CARGOS	ABONOS	SALDO FINAL
7.3.5	FIANZAS OTORGADAS PARA RESPALDAR OBLIGACIONES NO FISCALES DEL GOBIERNO	0.00	0.00	0.00	0.00
7.3.6	FIANZAS OTORGADAS DEL GOBIERNO PARA RESPALDAR OBLIGACIONES NO FISCALES	0.00	0.00	0.00	0.00
7.4	JUICIOS	0.00	0.00	0.00	0.00
	DEMANDAS JUDICIAL EN PROCESO DE RESOLUCIÓN	0.00	0.00	0.00	0.00
7.4.2	RESOLUCIÓN DE DEMANDAS EN PROCESO JUDICIAL	0.00	0.00	0.00	0.00
7.5	INVERSION MEDIANTE PROYECTOS PARA PRESTACION DE SERVICIOS (PPS) Y SIMILARES	0.00	0.00	0.00	0.00
7.5.1	CONTRATOS PARA INVERSIÓN MEDIANTE PROYECTOS PARA PRESTACIÓN DE SERVICIOS (PPS) Y SIMILARES	0.00	0.00	0.00	0.00
7.5.2	INVERSIÓN PÚBLICA CONTRATADA MEDIANTE PROYECTOS PARA PRESTACIÓN DE SERVICIOS (PPS) Y SIMILARES	0.00	0.00	0.00	0.00
7.6	BIENES EN CONCESIONADOS O EN COMODATO	0.00	0.00	0.00	0.00
7.6.1	BIENES BAJO CONTRATO EN CONCESIÓN	0.00	0.00	0.00	0.00
7.6.2	CONTRATO DE CONCESIÓN POR BIENES	0.00	0.00	0.00	0.00
7.6.3	BIENES BAJO CONTRATO EN COMODATO	0.00	0.00	0.00	0.00
7.6.4	CONTRATO DE COMODATO POR BIENES	0.00	0.00	0.00	0.00

"Bajo protesta de decir verdad declaramos que los Estados Financieros y sus notas, son razonablemente correctos y son responsabilidad del emisor"


LIC. LUIS GONZALEZ BRISEÑO / COMISIONADO
PRESIDENTE
MTRO. LUIS FERNANDO GARCIA ABUSAID
DIRECTOR GENERAL

INSTITUTO COAHUILENSE DE ACCESO A LA INFORMACIÓN PÚBLICA

Balanza de Comprobación

Del 01 de julio al 30 de septiembre de 2021

CÓDIGO	CUENTA CONTABLE	SALDO INICIAL	CARGOS	ABONOS	SALDO FINAL
8	Cuentas de Orden Presupuestarias	0.00	0.00	0.00	0.00
8.1	LEY DE INGRESOS	0.00	20,787,829.57	20,787,829.57	0.00
	LEY DE INGRESOS ESTIMADA	38,801,650.00	0.00	0.00	38,801,650.00
	LEY DE INGRESOS POR EJECUTAR	19,400,824.80	10,342,001.87	641,589.35	9,700,412.18
8.1.3	MODIFICACIONES A LA LEY DE INGRESOS ESTIMADA	600,537.55	641,589.35	537,763.52	704,363.33
8.1.4	LEY DE INGRESOS DEVENGADA	0.00	9,804,238.35	9,804,238.35	0.00
8.1.5	LEY DE INGRESOS RECAUDADA	20,001,362.75	0.00	9,804,238.35	29,805,601.10
8.2	PRESUPUESTO DE EGRESOS	0.00	61,891,306.02	61,891,306.02	0.00
8.2.1	PRESUPUESTO DE EGRESOS APROBADO	38,801,650.00	0.00	0.00	38,801,650.00
8.2.2	PRESUPUESTO DE EGRESOS POR EJERCER	21,735,653.26	12,942,177.43	21,943,915.22	12,733,915.22
8.2.3	MODIFICACIONES AL PRESUPUESTO DE EGRESOS APROBADO	0.00	12,942,177.43	12,942,177.43	0.00
8.2.4	PRESUPUESTO DE EGRESOS COMPROMETIDO	0.00	9,001,737.79	9,001,737.79	0.00
8.2.5	PRESUPUESTO DE EGRESOS DEVENGADO	0.00	9,001,737.79	9,001,737.79	0.00
8.2.6	PRESUPUESTO DE EGRESOS EJERCIDO	0.00	9,001,737.79	9,001,737.79	0.00
8.2.7	PRESUPUESTO DE EGRESOS PAGADO	17,065,996.74	9,001,737.79	0.00	26,067,734.53

"Bajo protesta de decir verdad declaramos que los Estados Financieros y sus notas, son razonablemente correctos y son responsabilidad del emisor"

LIC. LUIS GONZÁLEZ BRISEÑO / COMISIONADO
PRESIDENTEMTRO. LUIS FERNANDO GARCÍA ABUSÁID
DIRECTOR GENERAL

INSTITUTO COAHUILENSE DE ACCESO A LA INFORMACIÓN PÚBLICA

Balanza de Comprobación

Del 01 de enero al 30 de septiembre de 2021

CÓDIGO	CUENTA CONTABLE	SALDO INICIAL	CARGOS	ABONOS	SALDO FINAL
1	ACTIVO	51,918,106.97	144,470,306.07	154,112,766.35	42,275,646.65
1.1	ACTIVO CIRCULANTE	39,391,060.75	144,470,306.07	154,112,766.35	29,748,600.43
	EFFECTIVO Y EQUIVALENTES	35,586,312.49	113,982,393.00	123,814,710.99	25,753,994.59
	EFFECTIVO	0.00	19,000.00	7,000.00	12,000.00
1.1.1.2	BANCOS/TESORERÍA	2,163,630.16	83,770,050.76	84,293,983.77	1,639,697.10
1.1.1.3	BANCOS/DEPENDENCIAS Y OTROS	0.00	0.00	0.00	0.00
1.1.1.4	INVERSIONES TEMPORALES (HASTA 3 MESES)	33,422,682.33	30,193,342.24	39,513,727.22	24,102,297.39
1.1.1.5	FONDOS CON AFECTACIÓN ESPECÍFICA	0.00	0.00	0.00	0.00
1.1.1.6	DEPÓSITOS DE FONDOS DE TERCEROS EN GARANTÍA Y/O ADMINISTRACIÓN	0.00	0.00	0.00	0.00
1.1.1.9	OTROS EFFECTIVOS Y EQUIVALENTES	0.00	0.00	0.00	0.00
1.1.2	DERECHOS A RECIBIR EFFECTIVO O EQUIVALENTES	3,804,748.26	30,487,913.07	30,298,055.36	3,994,605.97
1.1.2.1	INVERSIONES FINANCIERAS DE CORTO PLAZO	0.00	0.00	0.00	0.00
1.1.2.2	CUENTAS POR COBRAR A CORTO PLAZO	3,804,083.26	29,805,601.10	29,805,601.10	3,804,083.26
1.1.2.3	DEUDORES DIVERSOS POR COBRAR A CORTO PLAZO	665.00	104,871.80	77,789.00	27,747.80
1.1.2.4	INGRESOS POR RECUPERAR A CORTO PLAZO	0.00	0.00	0.00	0.00
1.1.2.5	DEUDORES POR ANTICIPOS DE LA TESORERÍA A CORTO PLAZO	0.00	0.00	0.00	0.00
1.1.2.6	PRÉSTAMOS OTORGADOS A CORTO PLAZO	0.00	577,440.17	414,665.26	162,774.69
1.1.2.9	OTROS DERECHOS A RECIBIR EFFECTIVO O EQUIVALENTES A CORTO PLAZO	0.00	0.00	0.00	0.00
1.1.3	DERECHOS A RECIBIR BIENES O SERVICIOS	0.00	0.00	0.00	0.00
1.1.3.1	ANTICIPO A PROVEEDORES POR ADQUISICIÓN DE BIENES Y PRESTACIÓN DE SERVICIOS A CORTO PLAZO	0.00	0.00	0.00	0.00
1.1.3.2	ANTICIPO A PROVEEDORES POR ADQUISICIÓN DE BIENES INMUEBLES Y MUEBLES A CORTO PLAZO	0.00	0.00	0.00	0.00
1.1.3.3	ANTICIPO A PROVEEDORES POR ADQUISICIÓN DE BIENES INTANGIBLES A CORTO PLAZO	0.00	0.00	0.00	0.00
1.1.3.4	ANTICIPO A CONTRATISTAS POR OBRAS PÚBLICAS A CORTO PLAZO	0.00	0.00	0.00	0.00
1.1.3.9	OTROS DERECHOS A RECIBIR BIENES O SERVICIOS A CORTO PLAZO	0.00	0.00	0.00	0.00
1.1.4	INVENTARIOS	0.00	0.00	0.00	0.00
1.1.4.1	INVENTARIO DE MERCANCÍAS PARA VENTA	0.00	0.00	0.00	0.00
1.1.4.2	INVENTARIO DE MERCANCÍAS TERMINADAS	0.00	0.00	0.00	0.00
1.1.4.3	INVENTARIO DE MERCANCÍAS EN PROCESO DE ELABORACIÓN	0.00	0.00	0.00	0.00
1.1.4.4	INVENTARIO DE MATERIAS PRIMAS, MATERIALES Y SUMINISTROS PARA PRODUCCIÓN	0.00	0.00	0.00	0.00
1.1.4.5	BIENES EN TRÁNSITO	0.00	0.00	0.00	0.00
1.1.5	ALMACENES	0.00	0.00	0.00	0.00
1.1.5.1	ALMACÉN DE MATERIALES Y SUMINISTROS DE CONSUMO	0.00	0.00	0.00	0.00
1.1.6	ESTIMACIÓN POR PÉRDIDA O DETERIORO DE ACTIVOS CIRCULANTES	0.00	0.00	0.00	0.00
	ESTIMACIONES PARA CUENTAS INCOBRABLES POR DERECHOS A RECIBIR EFFECTIVO O EQUIVALENTES	0.00	0.00	0.00	0.00
	ESTIMACIÓN POR DETERIORO DE INVENTARIOS	0.00	0.00	0.00	0.00
1.1.9	OTROS ACTIVOS CIRCULANTES	0.00	0.00	0.00	0.00
1.1.9.1	VALORES EN GARANTÍA	0.00	0.00	0.00	0.00
1.1.9.2	BIENES EN GARANTÍA (EXCLUYE DEPÓSITOS DE FONDOS)	0.00	0.00	0.00	0.00
1.1.9.3	BIENES DERIVADOS DE EMBARGOS, DECOMISOS, ASEGURAMIENTOS Y DACIÓN EN PAGO	0.00	0.00	0.00	0.00
1.1.9.4	ADQUISICIÓN CON FONDOS DE TERCEROS	0.00	0.00	0.00	0.00
1.2	ACTIVO NO CIRCULANTE	12,527,046.22	0.00	0.00	12,527,046.22
1.2.1	INVERSIONES FINANCIERAS A LARGO PLAZO	0.00	0.00	0.00	0.00
1.2.1.1	INVERSIONES A LARGO PLAZO	0.00	0.00	0.00	0.00
1.2.1.2	TÍTULOS Y VALORES A LARGO PLAZO	0.00	0.00	0.00	0.00
1.2.1.3	FIDEICOMISOS, MANDATOS Y CONTRATOS ANÁLOGOS	0.00	0.00	0.00	0.00
1.2.1.4	PARTICIPACIONES Y APORTACIONES DE CAPITAL	0.00	0.00	0.00	0.00
1.2.2	DERECHOS A RECIBIR EFFECTIVO O EQUIVALENTES A LARGO PLAZO	0.00	0.00	0.00	0.00
1.2.2.1	DOCUMENTOS POR COBRAR A LARGO PLAZO	0.00	0.00	0.00	0.00
1.2.2.2	DEUDORES DIVERSOS A LARGO PLAZO	0.00	0.00	0.00	0.00
1.2.2.3	INGRESOS POR RECUPERAR A LARGO PLAZO	0.00	0.00	0.00	0.00
1.2.2.4	PRÉSTAMOS OTORGADOS A LARGO PLAZO	0.00	0.00	0.00	0.00
1.2.2.9	OTROS DERECHOS A RECIBIR EFFECTIVO O EQUIVALENTES A LARGO PLAZO	0.00	0.00	0.00	0.00
1.2.3	BIENES INMUEBLES, INFRAESTRUCTURA Y CONSTRUCCIONES EN PROCESO	40,250.00	0.00	0.00	40,250.00
1.2.3.1	TERRENOS	40,250.00	0.00	0.00	40,250.00
1.2.3.2	VIVIENDAS	0.00	0.00	0.00	0.00
1.2.3.3	EDIFICIOS NO HABITACIONALES	0.00	0.00	0.00	0.00
1.2.3.4	INFRAESTRUCTURA	0.00	0.00	0.00	0.00
1.2.3.5	CONSTRUCCIONES EN PROCESO EN BIENES DE DOMINIO PÚBLICO	0.00	0.00	0.00	0.00
1.2.3.6	CONSTRUCCIONES EN PROCESO EN BIENES PROPIOS	0.00	0.00	0.00	0.00
1.2.3.9	OTROS BIENES INMUEBLES	0.00	0.00	0.00	0.00
1.2.4	BIENES MUEBLES	12,212,612.74	0.00	0.00	12,212,612.74
1.2.4.1	MOBILIARIO Y EQUIPO DE ADMINISTRACIÓN	6,754,358.21	0.00	0.00	6,754,358.21
1.2.4.2	MOBILIARIO Y EQUIPO EDUCACIONAL Y RECREATIVO	263,939.12	0.00	0.00	263,939.12
	EQUIPO E INSTRUMENTAL MÉDICO Y DE LABORATORIO	0.00	0.00	0.00	0.00
	VEHÍCULOS Y EQUIPO DE TRANSPORTE	4,932,027.98	0.00	0.00	4,932,027.98
1.2.4.5	EQUIPO DE DEFENSA Y SEGURIDAD	0.00	0.00	0.00	0.00
1.2.4.6	MAQUINARIA, OTROS EQUIPOS Y HERRAMIENTAS	262,287.43	0.00	0.00	262,287.43
1.2.4.7	COLECCIONES, OBRAS DE ARTE Y OBJETOS VALIOSOS	0.00	0.00	0.00	0.00
1.2.4.8	ACTIVOS BIOLÓGICOS	0.00	0.00	0.00	0.00
1.2.5	ACTIVOS INTANGIBLES	274,183.48	0.00	0.00	274,183.48
1.2.5.1	SOFTWARE	274,183.48	0.00	0.00	274,183.48
1.2.5.2	PATENTES, MARCAS Y DERECHOS	0.00	0.00	0.00	0.00

INSTITUTO COAHUILENSE DE ACCESO A LA INFORMACIÓN PÚBLICA

Balanza de Comprobación

Del 01 de enero al 30 de septiembre de 2021

CÓDIGO	CUENTA CONTABLE	SALDO INICIAL	CARGOS	ABONOS	SALDO FINAL
1.2.5.3	CONCESIONES Y FRANQUICIAS	0.00	0.00	0.00	0.0
1.2.5.4	LICENCIAS	0.00	0.00	0.00	0.0
	OTROS ACTIVOS INTANGIBLES	0.00	0.00	0.00	0.0
	DEPRECIACIÓN, DETERIORO Y AMORTIZACIÓN ACUMULADA DE BIENES	0.00	0.00	0.00	0.0
1.2.6.1	DEPRECIACIÓN ACUMULADA DE BIENES INMUEBLES	0.00	0.00	0.00	0.0
1.2.6.2	DEPRECIACIÓN ACUMULADA DE INFRAESTRUCTURA	0.00	0.00	0.00	0.0
1.2.6.3	DEPRECIACIÓN ACUMULADA DE BIENES MUEBLES	0.00	0.00	0.00	0.0
1.2.6.4	DETERIORO ACUMULADO DE ACTIVOS BIOLÓGICOS	0.00	0.00	0.00	0.0
1.2.6.5	AMORTIZACIÓN ACUMULADA DE ACTIVOS INTANGIBLES	0.00	0.00	0.00	0.0
1.2.7	ACTIVOS DIFERIDOS	0.00	0.00	0.00	0.0
1.2.7.1	ESTUDIOS, FORMULACIÓN Y EVALUACIÓN DE PROYECTOS	0.00	0.00	0.00	0.0
1.2.7.2	DERECHOS SOBRE BIENES EN RÉGIMEN DE ARRENDAMIENTO FINANCIERO	0.00	0.00	0.00	0.0
1.2.7.3	GASTOS PAGADOS POR ADELANTADO A LARGO PLAZO	0.00	0.00	0.00	0.0
1.2.7.4	ANTICIPOS A LARGO PLAZO	0.00	0.00	0.00	0.0
1.2.7.5	BENEFICIOS AL RETIRO DE EMPLEADOS PAGADOS POR ADELANTADO	0.00	0.00	0.00	0.0
1.2.7.9	OTROS ACTIVOS DIFERIDOS	0.00	0.00	0.00	0.0
1.2.8	ESTIMACIÓN POR PÉRDIDA O DETERIORO DE ACTIVOS NO CIRCULANTES	0.00	0.00	0.00	0.0
1.2.8.1	ESTIMACIONES POR PÉRDIDA DE CUENTAS INCOBRABLES DE DOCUMENTOS POR COBRAR A LARGO PLAZO	0.00	0.00	0.00	0.0
1.2.8.2	ESTIMACIONES POR PÉRDIDA DE CUENTAS INCOBRABLES DE DEUDORES DIVERSOS POR COBRAR A LARGO PLAZO	0.00	0.00	0.00	0.0
1.2.8.3	ESTIMACIONES POR PÉRDIDA DE CUENTAS INCOBRABLES DE INGRESOS POR COBRAR A LARGO PLAZO	0.00	0.00	0.00	0.0
1.2.8.4	ESTIMACIONES POR PÉRDIDA DE CUENTAS INCOBRABLES DE PRÉSTAMOS OTORGADOS A LARGO PLAZO	0.00	0.00	0.00	0.0
1.2.8.9	ESTIMACIONES POR PÉRDIDA DE OTRAS CUENTAS INCOBRABLES A LARGO PLAZO	0.00	0.00	0.00	0.0
1.2.9	OTROS ACTIVOS NO CIRCULANTES	0.00	0.00	0.00	0.0
1.2.9.1	BIENES EN CONCESIÓN	0.00	0.00	0.00	0.0
1.2.9.2	BIENES EN ARRENDAMIENTO FINANCIERO	0.00	0.00	0.00	0.0
1.2.9.3	BIENES EN COMODATO	0.00	0.00	0.00	0.0
2	PASIVO	1,934,370.56	44,169,055.17	45,625,418.59	3,390,733.9
2.1	PASIVO CIRCULANTE	1,934,370.56	44,169,055.17	45,625,418.59	3,390,733.9
2.1.1	CUENTAS POR PAGAR A CORTO PLAZO	940,821.69	41,851,501.52	42,346,863.19	1,436,183.3
2.1.1.1	SERVICIOS PERSONALES POR PAGAR A CORTO PLAZO	0.00	16,209,343.58	16,209,343.58	0.0
2.1.1.2	PROVEEDORES POR PAGAR A CORTO PLAZO	0.00	2,181,543.21	2,181,543.21	0.0
2.1.1.3	CONTRATISTAS POR OBRAS PÚBLICAS POR PAGAR A CORTO PLAZO	0.00	0.00	0.00	0.0
2.1.1.4	PARTICIPACIONES Y APORTACIONES POR PAGAR A CORTO PLAZO	0.00	0.00	0.00	0.0
2.1.1.5	TRANSFERENCIAS OTORGADAS POR PAGAR A CORTO PLAZO	0.00	0.00	0.00	0.0
2.1.1.7	INTERESES, COMISIONES Y OTROS GASTOS DE LA DEUDA PÚBLICA POR PAGAR A CORTO PLAZO	0.00	0.00	0.00	0.0
2.1.1.7	RETENCIONES Y CONTRIBUCIONES POR PAGAR A CORTO PLAZO	940,821.69	8,072,799.12	8,568,160.79	1,436,183.3
2.1.1.8	DEVOLUCIONES DE LA LEY DE INGRESOS POR PAGAR A CORTO PLAZO	0.00	215,786.77	215,786.77	0.0
2.1.1.9	OTRAS CUENTAS POR PAGAR A CORTO PLAZO	0.00	15,172,028.84	15,172,028.84	0.0
2.1.2	DOCUMENTOS POR PAGAR A CORTO PLAZO	0.00	0.00	0.00	0.0
2.1.2.1	DOCUMENTOS COMERCIALES POR PAGAR A CORTO PLAZO	0.00	0.00	0.00	0.0
2.1.2.2	DOCUMENTOS CON CONTRATISTAS POR OBRAS PÚBLICAS POR PAGAR A CORTO PLAZO	0.00	0.00	0.00	0.0
2.1.2.9	OTROS DOCUMENTOS POR PAGAR A CORTO PLAZO	0.00	0.00	0.00	0.0
2.1.3	PORCIÓN A CORTO PLAZO DE LA DEUDA PÚBLICA A LARGO PLAZO	0.00	0.00	0.00	0.0
2.1.3.1	PORCIÓN A CORTO PLAZO DE LA DEUDA PÚBLICA INTERNA	0.00	0.00	0.00	0.0
2.1.3.2	PORCIÓN A CORTO PLAZO DE LA DEUDA PÚBLICA EXTERNA	0.00	0.00	0.00	0.0
2.1.3.3	PORCIÓN A CORTO PLAZO DE ARRENDAMIENTO FINANCIERO	0.00	0.00	0.00	0.0
2.1.4	TÍTULOS Y VALORES A CORTO PLAZO	0.00	0.00	0.00	0.0
2.1.4.1	TÍTULOS Y VALORES DE LA DEUDA PÚBLICA INTERNA A CORTO PLAZO	0.00	0.00	0.00	0.0
2.1.4.2	TÍTULOS Y VALORES DE LA DEUDA PÚBLICA EXTERNA A CORTO PLAZO	0.00	0.00	0.00	0.0
2.1.5	PASIVOS DIFERIDOS A CORTO PLAZO	0.00	0.00	0.00	0.0
2.1.5.1	INGRESOS COBRADOS POR ADELANTADO A CORTO PLAZO	0.00	0.00	0.00	0.0
2.1.5.2	INTERESES COBRADOS POR ADELANTADO A CORTO PLAZO	0.00	0.00	0.00	0.0
2.1.5.9	OTROS PASIVOS DIFERIDOS A CORTO PLAZO	0.00	0.00	0.00	0.0
2.1.6	FONDOS Y BIENES DE TERCEROS EN GARANTÍA Y/O ADMINISTRACIÓN A CORTO PLAZO	0.00	0.00	0.00	0.0
2.1.6.1	FONDOS EN GARANTÍA A CORTO PLAZO	0.00	0.00	0.00	0.0
2.1.6.2	FONDOS EN ADMINISTRACIÓN A CORTO PLAZO	0.00	0.00	0.00	0.0
2.1.6.3	FONDOS CONTINGENTES A CORTO PLAZO	0.00	0.00	0.00	0.0
2.1.6.4	FONDOS DE FIDEICOMISOS, MANDATOS Y CONTRATOS ANÁLOGOS A CORTO PLAZO	0.00	0.00	0.00	0.0
2.1.6.5	OTROS FONDOS DE TERCEROS EN GARANTÍA Y/O ADMINISTRACIÓN A CORTO PLAZO	0.00	0.00	0.00	0.0
2.1.6.6	VALORES Y BIENES EN GARANTÍA A CORTO PLAZO	993,548.87	2,317,553.65	3,278,555.39	1,954,550.6
2.1.7	PROVISIONES A CORTO PLAZO	0.00	0.00	0.00	0.0
2.1.7.1	PROVISIÓN PARA DEMANDAS Y JUICIOS A CORTO PLAZO	993,548.87	2,148,709.06	1,228,183.20	73,023.0
2.1.7.2	PROVISIÓN PARA CONTINGENCIAS A CORTO PLAZO	0.00	168,844.59	2,050,372.19	1,881,527.6
2.1.9	OTRAS PROVISIONES A CORTO PLAZO	0.00	0.00	0.01	0.0
2.1.9.1	INGRESOS POR CLASIFICAR	0.00	0.00	0.00	0.0
2.1.9.2	RECAUDACIÓN POR PARTICIPAR	0.00	0.00	0.01	0.0
2.1.9.9	OTROS PASIVOS CIRCULANTES	0.00	0.00	0.00	0.0
2.2	PASIVO NO CIRCULANTE	0.00	0.00	0.00	0.0
2.2.1	CUENTAS POR PAGAR A LARGO PLAZO	0.00	0.00	0.00	0.0
2.2.1.1	PROVEEDORES POR PAGAR A LARGO PLAZO	0.00	0.00	0.00	0.0
2.2.1.2	CONTRATISTAS POR OBRAS PÚBLICAS POR PAGAR A LARGO PLAZO	0.00	0.00	0.00	0.0

INSTITUTO COAHUILENSE DE ACCESO A LA INFORMACIÓN PÚBLICA

Balanza de Comprobación

Del 01 de enero al 30 de septiembre de 2021

CÓDIGO	CUENTA CONTABLE	SALDO INICIAL	CARGOS	ABONOS	SALDO FINAL
2.2.2	DOCUMENTOS POR PAGAR A LARGO PLAZO	0.00	0.00	0.00	0.0
2.2.2.1	DOCUMENTOS COMERCIALES POR PAGAR A LARGO PLAZO	0.00	0.00	0.00	0.0
2.2.2.2	DOCUMENTOS CON CONTRATISTAS POR OBRAS PÚBLICAS POR PAGAR A LARGO PLAZO	0.00	0.00	0.00	0.0
2.2.2.3	OTROS DOCUMENTOS POR PAGAR A LARGO PLAZO	0.00	0.00	0.00	0.0
2.2.3	DEUDA PÚBLICA A LARGO PLAZO	0.00	0.00	0.00	0.0
2.2.3.1	TÍTULOS Y VALORES DE LA DEUDA PÚBLICA INTERNA A LARGO PLAZO	0.00	0.00	0.00	0.0
2.2.3.2	TÍTULOS Y VALORES DE LA DEUDA PÚBLICA EXTERNA A LARGO PLAZO	0.00	0.00	0.00	0.0
2.2.3.3	PRÉSTAMOS DE LA DEUDA PÚBLICA INTERNA POR PAGAR A LARGO PLAZO	0.00	0.00	0.00	0.0
2.2.3.4	PRÉSTAMOS DE LA DEUDA PÚBLICA EXTERNA POR PAGAR A LARGO PLAZO	0.00	0.00	0.00	0.0
2.2.3.5	ARRENDAMIENTO FINANCIERO POR PAGAR A LARGO PLAZO	0.00	0.00	0.00	0.0
2.2.4	PASIVOS DIFERIDOS A LARGO PLAZO	0.00	0.00	0.00	0.0
2.2.4.1	CRÉDITOS DIFERIDOS A LARGO PLAZO	0.00	0.00	0.00	0.0
2.2.4.2	INTERESES COBRADOS POR ADELANTADO A LARGO PLAZO	0.00	0.00	0.00	0.0
2.2.4.9	OTROS PASIVOS DIFERIDOS A LARGO PLAZO	0.00	0.00	0.00	0.0
2.2.5	FONDOS Y BIENES DE TERCEROS EN GARANTÍA Y/O ADMINISTRACIÓN A LARGO PLAZO	0.00	0.00	0.00	0.0
2.2.5.1	FONDOS EN GARANTÍA A LARGO PLAZO	0.00	0.00	0.00	0.0
2.2.5.2	FONDOS EN ADMINISTRACIÓN A LARGO PLAZO	0.00	0.00	0.00	0.0
2.2.5.3	FONDOS CONTINGENTES A LARGO PLAZO	0.00	0.00	0.00	0.0
2.2.5.4	FONDOS DE FIDEICOMISOS, MANDATOS Y CONTRATOS ANÁLOGOS A LARGO PLAZO	0.00	0.00	0.00	0.0
2.2.5.5	OTROS FONDOS DE TERCEROS EN GARANTÍA Y/O ADMINISTRACIÓN A LARGO PLAZO	0.00	0.00	0.00	0.0
2.2.5.6	VALORES Y BIENES EN GARANTÍA A LARGO PLAZO	0.00	0.00	0.00	0.0
2.2.6	PROVISIONES A LARGO PLAZO	0.00	0.00	0.00	0.0
2.2.6.1	PROVISIÓN PARA DEMANDAS Y JUICIOS A LARGO PLAZO	0.00	0.00	0.00	0.0
2.2.6.2	PROVISIÓN PARA PENSIONES A LARGO PLAZO	0.00	0.00	0.00	0.0
2.2.6.3	PROVISIÓN PARA CONTINGENCIAS A LARGO PLAZO	0.00	0.00	0.00	0.0
2.2.6.9	OTRAS PROVISIONES A LARGO PLAZO	0.00	0.00	0.00	0.0
3	HACIENDA PÚBLICA/ PATRIMONIO	49,983,736.41	40,904,424.80	29,805,601.10	38,884,912.7
3.1	HACIENDA PÚBLICA/PATRIMONIO CONTRIBUIDO	4,161,361.16	0.00	0.00	4,161,361.1
3.1.1	APORTACIONES	0.00	0.00	0.00	0.0
3.1.2	DONACIONES DE CAPITAL	4,161,361.16	0.00	0.00	4,161,361.1
3.1.3	ACTUALIZACIÓN DE LA HACIENDA PÚBLICA/PATRIMONIO	0.00	0.00	0.00	0.0
3.2	HACIENDA PÚBLICA /PATRIMONIO GENERADO	45,822,375.25	40,904,424.80	29,805,601.10	34,723,551.5
3.2.1	RESULTADOS DEL EJERCICIO (AHORRO/ DESAHORRO)	0.00	26,067,734.53	29,805,601.10	3,737,866.5
3.2.2	RESULTADOS DE EJERCICIOS ANTERIORES	45,822,375.25	14,836,690.27	0.00	30,985,684.9
3.2.3	REVALÚOS	0.00	0.00	0.00	0.0
3.2.3.1	REVALÚO DE BIENES INMUEBLES	0.00	0.00	0.00	0.0
3.2.3.2	REVALÚO DE BIENES MUEBLES	0.00	0.00	0.00	0.0
3.2.3.3	REVALÚO DE BIENES INTANGIBLES	0.00	0.00	0.00	0.0
3.2.3.9	OTROS REVALÚOS	0.00	0.00	0.00	0.0
3.2.4	RESERVAS	0.00	0.00	0.00	0.0
3.2.4.1	RESERVAS DE PATRIMONIO	0.00	0.00	0.00	0.0
3.2.4.2	RESERVAS TERRITORIALES	0.00	0.00	0.00	0.0
3.2.4.3	RESERVAS POR CONTINGENCIAS	0.00	0.00	0.00	0.0
3.2.5	RECTIFICACIONES DE RESULTADOS DE EJERCICIOS ANTERIORES	0.00	0.00	0.00	0.0
3.2.5.1	CAMBIOS EN POLÍTICAS CONTABLES	0.00	0.00	0.00	0.0
3.2.5.2	CAMBIOS POR ERRORES CONTABLES	0.00	0.00	0.00	0.0
3.3	EXCESO O INSUFICIENCIA EN LA ACTUALIZACION DE LA HACIENDA PÚBLICA/PATRIMONIO	0.00	0.00	0.00	0.0
3.3.1	RESULTADO POR POSICIÓN MONETARIA	0.00	0.00	0.00	0.0
3.3.2	RESULTADO POR TENENCIA DE ACTIVOS NO MONETARIOS	0.00	29,805,601.10	29,805,601.10	0.0
4	INGRESOS Y OTROS BENEFICIOS	0.00	0.00	0.00	0.0
4.1	INGRESOS DE GESTIÓN	0.00	0.00	0.00	0.0
4.1.1	IMPUESTOS	0.00	0.00	0.00	0.0
4.1.1.1	IMPUESTOS SOBRE LOS INGRESOS	0.00	0.00	0.00	0.0
4.1.1.2	IMPUESTOS SOBRE EL PATRIMONIO	0.00	0.00	0.00	0.0
4.1.1.3	IMPUESTOS SOBRE LA PRODUCCIÓN, EL CONSUMO Y LAS TRANSACCIONES	0.00	0.00	0.00	0.0
4.1.1.4	IMPUESTOS AL COMERCIO EXTERIOR	0.00	0.00	0.00	0.0
4.1.1.5	IMPUESTOS SOBRE NÓMINAS Y ASIMILABLES	0.00	0.00	0.00	0.0
4.1.1.6	IMPUESTOS ECOLÓGICOS	0.00	0.00	0.00	0.0
4.1.1.7	ACCESORIOS DE IMPUESTOS	0.00	0.00	0.00	0.0
4.1.1.8	IMPUESTOS NO COMPRENDIDOS EN LA LEY DE INGRESOS VIGENTES, CAUSADOS EN EJERCICIOS FISCALES ANTERIORES PENDIENTES DE LIQUIDACIÓN O PAGO	0.00	0.00	0.00	0.0
4.1.1.9	OTROS IMPUESTOS	0.00	0.00	0.00	0.0
4.1.2	CUOTAS Y APORTACIONES DE SEGURIDAD SOCIAL	0.00	0.00	0.00	0.0
4.1.2.1	APORTACIONES PARA FONDOS DE VIVIENDA	0.00	0.00	0.00	0.0
4.1.2.2	CUOTAS PARA LA SEGURIDAD SOCIAL	0.00	0.00	0.00	0.0
4.1.2.3	CUOTAS DE AHORRO PARA EL RETIRO	0.00	0.00	0.00	0.0
4.1.2.4	ACCESORIOS DE CUOTAS Y APORTACIONES DE SEGURIDAD SOCIAL	0.00	0.00	0.00	0.0
4.1.2.9	OTRAS CUOTAS Y APORTACIONES PARA LA SEGURIDAD SOCIAL	0.00	0.00	0.00	0.0
4.1.3	CONTRIBUCIONES DE MEJORAS	0.00	0.00	0.00	0.0
4.1.3.1	CONTRIBUCIONES DE MEJORAS POR OBRAS PÚBLICAS	0.00	0.00	0.00	0.0
4.1.3.2	CONTRIBUCIONES DE MEJORAS NO COMPRENDIDAS EN LA LEY DE INGRESOS VIGENTE, CAUSADAS EN EJERCICIOS FISCALES ANTERIORES PENDIENTES DE LIQUIDACIÓN O PAGO	0.00	0.00	0.00	0.0
4.1.4	DERECHOS	0.00	0.00	0.00	0.0
4.1.4.1	DERECHOS POR EL USO, GOCE, APROVECHAMIENTO O EXPLOTACIÓN DE BIENES DE DOMINIO PÚBLICO	0.00	0.00	0.00	0.0

INSTITUTO COAHUILENSE DE ACCESO A LA INFORMACIÓN PÚBLICA

Balanza de Comprobación

Del 01 de enero al 30 de septiembre de 2021

CÓDIGO	CUENTA CONTABLE	SALDO INICIAL	CARGOS	ABONOS	SALDO FINAL
4.1.4.2	DERECHOS A LOS HIDROCARBUROS (DEROGADA)	0.00	0.00	0.00	0.00
4.1.4.3	DERECHOS POR PRESTACIÓN DE SERVICIOS	0.00	0.00	0.00	0.00
	ACCESORIOS DE DERECHOS	0.00	0.00	0.00	0.00
	DERECHOS NO COMPRENDIDOS EN LA LEY DE INGRESOS VIGENTE, CAUSADOS EN EJERCICIOS FISCALES ANTERIORES PENDIENTES DE LIQUIDACIÓN O PAGO	0.00	0.00	0.00	0.00
4.1.4.9	OTROS DERECHOS	0.00	0.00	0.00	0.00
4.1.5	PRODUCTOS	0.00	0.00	0.00	0.00
4.1.5.1	PRODUCTOS	0.00	0.00	0.00	0.00
4.1.5.2	ENAJENACIÓN DE BIENES MUEBLES NO SUJETOS A SER INVENTARIADOS (DEROGADA)	0.00	0.00	0.00	0.00
4.1.5.3	ACCESORIOS DE PRODUCTOS (DEROGADA)	0.00	0.00	0.00	0.00
4.1.5.4	PRODUCTOS NO COMPRENDIDOS EN LA LEY DE INGRESOS VIGENTE, CAUSADOS EN EJERCICIOS FISCALES ANTERIORES PENDIENTES DE LIQUIDACIÓN O PAGO	0.00	0.00	0.00	0.00
4.1.5.9	OTROS PRODUCTOS QUE GENERAN INGRESOS CORRIENTES (DEROGADA)	0.00	0.00	0.00	0.00
4.1.6	APROVECHAMIENTOS	0.00	0.00	0.00	0.00
4.1.6.1	INCENTIVOS DERIVADOS DE LA COLABORACIÓN FISCAL (DEROGADA)	0.00	0.00	0.00	0.00
4.1.6.2	MULTAS	0.00	0.00	0.00	0.00
4.1.6.3	INDEMNIZACIONES	0.00	0.00	0.00	0.00
4.1.6.4	REINTEGROS	0.00	0.00	0.00	0.00
4.1.6.5	APROVECHAMIENTOS PROVENIENTES DE OBRAS PÚBLICAS	0.00	0.00	0.00	0.00
4.1.6.6	APROVECHAMIENTOS NO COMPRENDIDOS EN LA LEY DE INGRESOS VIGENTE, CAUSADOS EN EJERCICIOS FISCALES ANTERIORES PENDIENTES DE LIQUIDACIÓN O PAGO	0.00	0.00	0.00	0.00
4.1.6.7	APROVECHAMIENTOS POR APORTACIONES Y COOPERACIONES (DEROGADA)	0.00	0.00	0.00	0.00
4.1.6.8	ACCESORIOS DE APROVECHAMIENTOS	0.00	0.00	0.00	0.00
4.1.6.9	OTROS APROVECHAMIENTOS	0.00	0.00	0.00	0.00
4.1.7	INGRESOS POR VENTA DE BIENES Y PRESTACIÓN DE SERVICIOS	0.00	0.00	0.00	0.00
4.1.7.1	INGRESOS POR VENTA DE BIENES Y PRESTACIÓN DE SERVICIOS DE INSTITUCIONES PÚBLICAS DE SEGURIDAD SOCIAL	0.00	0.00	0.00	0.00
4.1.7.2	INGRESOS POR VENTA DE BIENES Y PRESTACIÓN DE SERVICIOS DE EMPRESAS PRODUCTIVAS DEL ESTADO	0.00	0.00	0.00	0.00
4.1.7.3	INGRESOS POR VENTA DE BIENES Y PRESTACIÓN DE SERVICIOS DE ENTIDADES PARAESTATALES Y FIDEICOMISOS NO EMPR	0.00	0.00	0.00	0.00
4.1.7.4	INGRESOS POR VENTA DE BIENES Y PRESTACIÓN DE SERVICIOS DE ENTIDADES PARAESTATALES EMPRESARIALES NO FINA	0.00	0.00	0.00	0.00
4.1.7.5	INGRESOS POR VENTA DE BIENES Y PRESTACIÓN DE SERVICIOS DE ENTIDADES PARAESTATALES EMPRESARIALES FINANCI	0.00	0.00	0.00	0.00
4.1.7.6	INGRESOS POR VENTA DE BIENES Y PRESTACIÓN DE SERVICIOS DE ENTIDADES PARAESTATALES EMPRESARIALES FINANCI	0.00	0.00	0.00	0.00
4.1.7.7	INGRESOS POR VENTA DE BIENES Y PRESTACIÓN DE SERVICIOS DE FIDEICOMISOS FINANCIEROS PÚBLICOS CON PARTICIPA	0.00	0.00	0.00	0.00
4.1.7.8	INGRESOS POR VENTA DE BIENES Y PRESTACIÓN DE SERVICIOS DE LOS PODERES LEGISLATIVO Y JUDICIAL, Y DE LOS ÓRGA	0.00	0.00	0.00	0.00
4.1.9	INGRESOS NO COMPRENDIDOS EN LAS FRACCIONES DE LA LEY DE INGRESOS CAUSADOS EN EJERCICIOS FISCALES ANTER	0.00	0.00	0.00	0.00
4.1.9.1	IMPUESTOS NO COMPRENDIDOS EN LAS FRACCIONES DE LA LEY DE INGRESOS CAUSADOS EN EJERCICIOS FISCALES ANTER	0.00	0.00	0.00	0.00
4.2	CONTRIBUCIONES DE MEJORAS, DERECHOS, PRODUCTOS Y APROVECHAMIENTOS NO COMPRENDIDOS EN LAS FRACCIONES	0.00	0.00	0.00	0.00
4.2.1	PARTICIPACIONES, APORTACIONES, CONVENIOS, INCENTIVOS DERIVADOS DE LA COLABORACIÓN FISCAL, FONDOS DISTINTOS DE APORTACIONES, TRANSFERENCIAS, ASIGNACIONES, SUBSIDIOS Y SUBVENCIONES, Y PENSIONES Y JUBILACIONES	0.00	29,101,237.72	29,101,237.72	0.00
4.2.1.1	PARTICIPACIONES, APORTACIONES, CONVENIOS, INCENTIVOS DERIVADOS DE LA COLABORACIÓN FISCAL Y FONDOS DISTINTOS DE APORTACIONES	0.00	0.00	0.00	0.00
4.2.1.1	PARTICIPACIONES	0.00	0.00	0.00	0.00
4.2.1.2	APORTACIONES	0.00	0.00	0.00	0.00
4.2.1.3	CONVENIOS	0.00	0.00	0.00	0.00
4.2.1.4	INCENTIVOS DERIVADOS DE LA COLABORACIÓN FISCAL	0.00	0.00	0.00	0.00
4.2.1.5	FONDOS DISTINTOS DE APORTACIONES	0.00	0.00	0.00	0.00
4.2.2	TRANSFERENCIAS, ASIGNACIONES, SUBSIDIOS Y SUBVENCIONES, Y PENSIONES Y JUBILACIONES	0.00	29,101,237.72	29,101,237.72	0.00
4.2.2.1	TRANSFERENCIAS Y ASIGNACIONES	0.00	29,101,237.72	29,101,237.72	0.00
4.2.2.2	TRANSFERENCIAS DEL SECTOR PÚBLICO (DEROGADA)	0.00	0.00	0.00	0.00
4.2.2.3	SUBSIDIOS Y SUBVENCIONES	0.00	0.00	0.00	0.00
4.2.2.4	AYUDAS SOCIALES (DEROGADA)	0.00	0.00	0.00	0.00
4.2.2.5	PENSIONES Y JUBILACIONES	0.00	0.00	0.00	0.00
4.2.2.6	TRANSFERENCIAS DEL EXTERIOR (DEROGADA)	0.00	0.00	0.00	0.00
4.2.2.7	TRANFERENCIAS DEL FONDO MEXICANO DEL PETRÓLEO PARA LA ESTABILIZACIÓN Y EL DESARROLLO	0.00	0.00	0.00	0.00
4.3	OTROS INGRESOS Y BENEFICIOS	0.00	704,363.38	704,363.38	0.00
4.3.1	INGRESOS FINANCIEROS	0.00	703,857.56	703,857.56	0.00
4.3.1.1	INTERESES GANADOS DE TÍTULOS, VALORES Y DEMÁS INSTRUMENTOS FINANCIEROS	0.00	703,857.56	703,857.56	0.00
4.3.1.9	OTROS INGRESOS FINANCIEROS	0.00	0.00	0.00	0.00
4.3.2	INCREMENTO POR VARIACIÓN DE INVENTARIOS	0.00	0.00	0.00	0.00
4.3.2.1	INCREMENTO POR VARIACIÓN DE INVENTARIOS DE MERCANCÍAS PARA VENTA	0.00	0.00	0.00	0.00
4.3.2.2	INCREMENTO POR VARIACIÓN DE INVENTARIOS DE MERCANCÍAS TERMINADAS	0.00	0.00	0.00	0.00
4.3.2.3	INCREMENTO POR VARIACIÓN DE INVENTARIOS DE MERCANCÍAS EN PROCESO DE ELABORACIÓN	0.00	0.00	0.00	0.00
4.3.2.4	INCREMENTO POR VARIACIÓN DE INVENTARIOS DE MATERIAS PRIMAS, MATERIALES Y SUMINISTROS PARA PRODUCCIÓN	0.00	0.00	0.00	0.00
4.3.2.5	INCREMENTO POR VARIACIÓN DE ALMACÉN DE MATERIAS PRIMAS, MATERIALES Y SUMINISTROS DE CONSUMO	0.00	0.00	0.00	0.00
4.3.3	DISMINUCIÓN DEL EXCESO DE ESTIMACIONES POR PÉRDIDA O DETERIORO U OBSOLESCENCIA	0.00	0.00	0.00	0.00
4.3.3.1	DISMINUCIÓN DEL EXCESO DE ESTIMACIONES POR PÉRDIDA O DETERIORO U OBSOLESCENCIA	0.00	0.00	0.00	0.00
4.3.4	DISMINUCIÓN DEL EXCESO DE PROVISIONES	0.00	0.00	0.00	0.00
4.3.4.1	DISMINUCIÓN DEL EXCESO DE PROVISIONES	0.00	0.00	0.00	0.00
4.3.9	OTROS INGRESOS Y BENEFICIOS VARIOS	0.00	505.82	505.82	0.00
4.3.9.1	OTROS INGRESOS DE EJERCICIOS ANTERIORES (DEROGADA)	0.00	0.00	0.00	0.00
4.3.9.2	BONIFICACIONES Y DESCUENTOS OBTENIDOS	0.00	0.00	0.00	0.00
4.3.9.3	DIFERENCIAS POR TIPO DE CAMBIO A FAVOR	0.00	0.00	0.00	0.00
4.3.9.4	DIFERENCIAS DE COTIZACIONES A FAVOR EN VALORES NEGOCIABLES	0.00	0.00	0.00	0.00
4.3.9.5	RESULTADO POR POSICIÓN MONETARIA	0.00	0.00	0.00	0.00
4.3.9.6	UTILIDADES POR PARTICIPACIÓN PATRIMONIAL	0.00	0.00	0.00	0.00
4.3.9.7	DIFERENCIAS POR REESTRUCTURACIÓN DE DEUDA PÚBLICA A FAVOR	0.00	0.00	0.00	0.00

INSTITUTO COAHUILENSE DE ACCESO A LA INFORMACIÓN PÚBLICA

Balanza de Comprobación

Del 01 de enero al 30 de septiembre de 2021

CÓDIGO	CUENTA CONTABLE	SALDO INICIAL	CARGOS	ABONOS	SALDO FINAL
4.3.9.9	OTROS INGRESOS Y BENEFICIOS VARIOS	0.00	505.82	505.82	0.00
5	GASTOS Y OTRAS PERDIDAS	0.00	26,067,734.53	26,067,734.53	0.00
5	GASTOS DE FUNCIONAMIENTO	0.00	26,067,734.53	26,067,734.53	0.00
5	SERVICIOS PERSONALES	0.00	23,721,939.42	23,721,939.42	0.00
5.1.1.1	REMUNERACIONES AL PERSONAL DE CARÁCTER PERMANENTE	0.00	17,088,159.06	17,088,159.06	0.00
5.1.1.2	REMUNERACIONES AL PERSONAL DE CARÁCTER TRANSITORIO	0.00	670,683.35	670,683.35	0.00
5.1.1.3	REMUNERACIONES ADICIONALES Y ESPECIALES	0.00	2,100,925.84	2,100,925.84	0.00
5.1.1.4	SEGURIDAD SOCIAL	0.00	2,955,915.55	2,955,915.55	0.00
5.1.1.5	OTRAS PRESTACIONES SOCIALES Y ECONÓMICAS	0.00	906,255.62	906,255.62	0.00
5.1.1.6	PAGO DE ESTÍMULOS A SERVIDORES PÚBLICOS	0.00	0.00	0.00	0.00
5.1.2	MATERIALES Y SUMINISTROS	0.00	480,117.23	480,117.23	0.00
5.1.2.1	MATERIALES DE ADMINISTRACIÓN, EMISIÓN DE DOCUMENTOS Y ARTÍCULOS OFICIALES	0.00	87,908.19	87,908.19	0.00
5.1.2.2	ALIMENTOS Y UTENSILIOS	0.00	2,144.00	2,144.00	0.00
5.1.2.3	MATERIAS PRIMAS Y MATERIALES DE PRODUCCIÓN Y COMERCIALIZACIÓN	0.00	0.00	0.00	0.00
5.1.2.4	MATERIALES Y ARTÍCULOS DE CONSTRUCCIÓN Y DE REPARACIÓN	0.00	0.00	0.00	0.00
5.1.2.5	PRODUCTOS QUÍMICOS, FARMACÉUTICOS Y DE LABORATORIO	0.00	15,912.52	15,912.52	0.00
5.1.2.6	COMBUSTIBLES, LUBRICANTES Y ADITIVOS	0.00	343,500.00	343,500.00	0.00
5.1.2.7	VESTUARIO, BLANCOS, PRENDAS DE PROTECCIÓN Y ARTÍCULOS DEPORTIVOS	0.00	0.00	0.00	0.00
5.1.2.8	MATERIALES Y SUMINISTROS PARA SEGURIDAD	0.00	0.00	0.00	0.00
5.1.2.9	HERRAMIENTAS, REFACCIONES Y ACCESORIOS MENORES	0.00	30,652.52	30,652.52	0.00
5.1.3	SERVICIOS GENERALES	0.00	1,865,677.88	1,865,677.88	0.00
5.1.3.1	SERVICIOS BÁSICOS	0.00	535,163.61	535,163.61	0.00
5.1.3.2	SERVICIOS DE ARRENDAMIENTO	0.00	550,575.38	550,575.38	0.00
5.1.3.3	SERVICIOS PROFESIONALES, CIENTÍFICOS Y TÉCNICOS Y OTROS SERVICIOS	0.00	291,568.49	291,568.49	0.00
5.1.3.4	SERVICIOS FINANCIEROS, BANCARIOS Y COMERCIALES	0.00	18,554.20	18,554.20	0.00
5.1.3.5	SERVICIOS DE INSTALACIÓN, REPARACIÓN, MANTENIMIENTO Y CONSERVACIÓN	0.00	247,104.56	247,104.56	0.00
5.1.3.6	SERVICIOS DE COMUNICACIÓN SOCIAL Y PUBLICIDAD	0.00	20,880.00	20,880.00	0.00
5.1.3.7	SERVICIOS DE TRASLADO Y VIÁTICOS	0.00	76,186.65	76,186.65	0.00
5.1.3.8	SERVICIOS OFICIALES	0.00	61,500.00	61,500.00	0.00
5.1.3.9	OTROS SERVICIOS GENERALES	0.00	64,144.99	64,144.99	0.00
5.2	TRANSFERENCIAS, ASIGNACIONES, SUBSIDIOS Y OTRAS AYUDAS	0.00	0.00	0.00	0.00
5.2.1	TRANSFERENCIAS INTERNAS Y ASIGNACIONES AL SECTOR PÚBLICO	0.00	0.00	0.00	0.00
5.2.1.1	ASIGNACIONES AL SECTOR PÚBLICO	0.00	0.00	0.00	0.00
5.2.1.2	TRANSFERENCIAS INTERNAS AL SECTOR PÚBLICO	0.00	0.00	0.00	0.00
5.2.1.3	TRANSFERENCIAS AL RESTO DEL SECTOR PÚBLICO	0.00	0.00	0.00	0.00
5.2.2.1	TRANSFERENCIAS A ENTIDADES PARAESTATALES	0.00	0.00	0.00	0.00
5.2.2.2	TRANSFERENCIAS A ENTIDADES FEDERATIVAS Y MUNICIPIOS	0.00	0.00	0.00	0.00
5.2.3	SUBSIDIOS Y SUBVENCIONES	0.00	0.00	0.00	0.00
5.2.3.1	SUBSIDIOS	0.00	0.00	0.00	0.00
5.2.3.2	SUBVENCIONES	0.00	0.00	0.00	0.00
5.2.4	AYUDAS SOCIALES	0.00	0.00	0.00	0.00
5.2.4.1	AYUDAS SOCIALES A PERSONAS	0.00	0.00	0.00	0.00
5.2.4.2	BECAS	0.00	0.00	0.00	0.00
5.2.4.3	AYUDAS SOCIALES A INSTITUCIONES	0.00	0.00	0.00	0.00
5.2.4.4	AYUDAS SOCIALES POR DESASTRES NATURALES Y OTROS SINIESTROS	0.00	0.00	0.00	0.00
5.2.5	PENSIONES Y JUBILACIONES	0.00	0.00	0.00	0.00
5.2.5.1	PENSIONES	0.00	0.00	0.00	0.00
5.2.5.2	JUBILACIONES	0.00	0.00	0.00	0.00
5.2.5.9	OTRAS PENSIONES Y JUBILACIONES	0.00	0.00	0.00	0.00
5.2.6	TRANSFERENCIAS A FIDEICOMISOS, MANDATOS Y CONTRATOS ANÁLOGOS	0.00	0.00	0.00	0.00
5.2.6.1	TRANSFERENCIAS A FIDEICOMISOS, MANDATOS Y CONTRATOS ANÁLOGOS AL GOBIERNO	0.00	0.00	0.00	0.00
5.2.6.2	TRANSFERENCIAS A FIDEICOMISOS, MANDATOS Y CONTRATOS ANÁLOGOS A ENTIDADES PARAESTATALES	0.00	0.00	0.00	0.00
5.2.7	TRANSFERENCIAS A LA SEGURIDAD SOCIAL	0.00	0.00	0.00	0.00
5.2.7.1	TRANSFERENCIAS POR OBLIGACIONES DE LEY	0.00	0.00	0.00	0.00
5.2.8	DONATIVOS	0.00	0.00	0.00	0.00
5.2.8.1	DONATIVOS A INSTITUCIONES SIN FINES DE LUCRO	0.00	0.00	0.00	0.00
5.2.8.2	DONATIVOS A ENTIDADES FEDERATIVAS Y MUNICIPIOS	0.00	0.00	0.00	0.00
5.2.8.3	DONATIVOS A FIDEICOMISO, MANDATOS Y CONTRATOS ANÁLOGOS PRIVADOS	0.00	0.00	0.00	0.00
5.2.8.4	DONATIVOS A FIDEICOMISO, MANDATOS Y CONTRATOS ANÁLOGOS ESTATALES	0.00	0.00	0.00	0.00
5.2.8.5	DONATIVOS INTERNACIONALES	0.00	0.00	0.00	0.00
5.2.9	TRANSFERENCIAS AL EXTERIOR	0.00	0.00	0.00	0.00
5.2.9.1	TRANSFERENCIAS AL EXTERIOR A GOBIERNOS EXTRANJEROS Y ORGANISMOS INTERNACIONALES	0.00	0.00	0.00	0.00
5.2.9.2	TRANSFERENCIAS AL SECTOR PRIVADO EXTERNO	0.00	0.00	0.00	0.00
5.3	PARTICIPACIONES Y APORTACIONES	0.00	0.00	0.00	0.00
5.3	PARTICIPACIONES	0.00	0.00	0.00	0.00
5.3.1.1	PARTICIPACIONES DE LA FEDERACIÓN A ENTIDADES FEDERATIVAS Y MUNICIPIOS	0.00	0.00	0.00	0.00
5.3.1.2	PARTICIPACIONES DE LAS ENTIDADES FEDERATIVAS A LOS MUNICIPIOS	0.00	0.00	0.00	0.00
5.3.2	APORTACIONES	0.00	0.00	0.00	0.00
5.3.2.1	APORTACIONES DE LA FEDERACIÓN A ENTIDADES FEDERATIVAS Y MUNICIPIOS	0.00	0.00	0.00	0.00
5.3.2.2	APORTACIONES DE LAS ENTIDADES FEDERATIVAS A LOS MUNICIPIOS	0.00	0.00	0.00	0.00
5.3.3	CONVENIOS	0.00	0.00	0.00	0.00
5.3.3.1	CONVENIOS DE REASIGNACIÓN	0.00	0.00	0.00	0.00

INSTITUTO COAHUILENSE DE ACCESO A LA INFORMACIÓN PÚBLICA

Balanza de Comprobación

Del 01 de enero al 30 de septiembre de 2021

CÓDIGO	CUENTA CONTABLE	SALDO INICIAL	CARGOS	ABONOS	SALDO FINAL
5.3.3.2	CONVENIOS DE DESCENTRALIZACIÓN Y OTROS	0.00	0.00	0.00	0.00
5.4	INTERESES, COMISIONES Y OTROS GASTOS DE LA DEUDA PÚBLICA	0.00	0.00	0.00	0.00
	INTERESES DE LA DEUDA PÚBLICA	0.00	0.00	0.00	0.00
	INTERESES DE LA DEUDA PÚBLICA INTERNA	0.00	0.00	0.00	0.00
5.4.1.2	INTERESES DE LA DEUDA PÚBLICA EXTERNA	0.00	0.00	0.00	0.00
5.4.2	COMISIONES DE LA DEUDA PÚBLICA	0.00	0.00	0.00	0.00
5.4.2.1	COMISIONES DE LA DEUDA PÚBLICA INTERNA	0.00	0.00	0.00	0.00
5.4.2.2	COMISIONES DE LA DEUDA PÚBLICA EXTERNA	0.00	0.00	0.00	0.00
5.4.3	GASTOS DE LA DEUDA PÚBLICA	0.00	0.00	0.00	0.00
5.4.3.1	GASTOS DE LA DEUDA PÚBLICA INTERNA	0.00	0.00	0.00	0.00
5.4.3.2	GASTOS DE LA DEUDA PÚBLICA EXTERNA	0.00	0.00	0.00	0.00
5.4.4	COSTO POR COBERTURAS	0.00	0.00	0.00	0.00
5.4.4.1	COSTO POR COBERTURAS	0.00	0.00	0.00	0.00
5.4.5	APOYOS FINANCIEROS	0.00	0.00	0.00	0.00
5.4.5.1	APOYOS FINANCIEROS A INTERMEDIARIOS	0.00	0.00	0.00	0.00
5.4.5.2	APOYO FINANCIEROS A AHORRADORES Y DEUDORES DEL SISTEMA FINANCIERO NACIONAL	0.00	0.00	0.00	0.00
5.5	OTROS GASTOS Y PERDIDAS EXTRAORDINARIAS	0.00	0.00	0.00	0.00
5.5.1	ESTIMACIONES, DEPRECIACIONES, DETERIOROS, OBSOLESCENCIA Y AMORTIZACIONES	0.00	0.00	0.00	0.00
5.5.1.1	ESTIMACIONES POR PÉRDIDA O DETERIORO DE ACTIVOS CIRCULANTES	0.00	0.00	0.00	0.00
5.5.1.2	ESTIMACIONES POR PÉRDIDA O DETERIORO DE ACTIVO NO CIRCULANTE	0.00	0.00	0.00	0.00
5.5.1.3	DEPRECIACIÓN DE BIENES INMUEBLES	0.00	0.00	0.00	0.00
5.5.1.4	DEPRECIACIÓN DE INFRAESTRUCTURA	0.00	0.00	0.00	0.00
5.5.1.5	DEPRECIACIÓN DE BIENES MUEBLES	0.00	0.00	0.00	0.00
5.5.1.6	DETERIORO DE LOS ACTIVOS BIOLÓGICOS	0.00	0.00	0.00	0.00
5.5.1.7	AMORTIZACIÓN DE ACTIVOS INTANGIBLES	0.00	0.00	0.00	0.00
5.5.1.8	DISMINUCIÓN DE BIENES POR PÉRDIDA, OBSOLESCENCIA Y DETERIORO	0.00	0.00	0.00	0.00
5.5.2	PROVISIONES	0.00	0.00	0.00	0.00
5.5.2.1	PROVISIONES DE PASIVOS A CORTO PLAZO	0.00	0.00	0.00	0.00
5.5.2.2	PROVISIONES DE PASIVOS A LARGO PLAZO	0.00	0.00	0.00	0.00
5.5.3	DISMINUCIÓN DE INVENTARIOS	0.00	0.00	0.00	0.00
5.5.3.1	DISMINUCIÓN DE INVENTARIOS DE MERCANCÍAS PARA VENTA	0.00	0.00	0.00	0.00
5.5.3.2	DISMINUCIÓN DE INVENTARIOS DE MERCANCÍAS TERMINADAS	0.00	0.00	0.00	0.00
5.5.3.3	DISMINUCIÓN DE INVENTARIOS DE MERCANCÍAS EN PROCESO DE ELABORACIÓN	0.00	0.00	0.00	0.00
5.5.3.4	DISMINUCIÓN DE INVENTARIOS DE MATERIAS PRIMAS, MATERIALES Y SUMINISTROS PARA PRODUCCIÓN	0.00	0.00	0.00	0.00
5.5.3.5	DISMINUCIÓN DE ALMACÉN DE MATERIALES Y SUMINISTROS DE CONSUMO	0.00	0.00	0.00	0.00
5.5.4	AUMENTO POR INSUFICIENCIA DE ESTIMACIONES POR PÉRDIDA O DETERIORO U OBSOLESCENCIA	0.00	0.00	0.00	0.00
5.5.4.1	AUMENTO POR INSUFICIENCIA DE ESTIMACIONES POR PÉRDIDA O DETERIORO U OBSOLESCENCIA	0.00	0.00	0.00	0.00
5.5.5	AUMENTO POR INSUFICIENCIA DE PROVISIONES	0.00	0.00	0.00	0.00
5.5.5.1	AUMENTO POR INSUFICIENCIA DE PROVISIONES	0.00	0.00	0.00	0.00
5.5.9	OTROS GASTOS	0.00	0.00	0.00	0.00
5.5.9.1	GASTOS DE EJERCICIOS ANTERIORES	0.00	0.00	0.00	0.00
5.5.9.2	PÉRDIDAS POR RESPONSABILIDADES	0.00	0.00	0.00	0.00
5.5.9.3	BONIFICACIONES Y DESCUENTOS OTORGADOS	0.00	0.00	0.00	0.00
5.5.9.4	DIFERENCIAS POR TIPO DE CAMBIO NEGATIVAS	0.00	0.00	0.00	0.00
5.5.9.5	DIFERENCIAS DE COTIZACIONES NEGATIVAS EN VALORES NEGOCIABLES	0.00	0.00	0.00	0.00
5.5.9.6	RESULTADO POR POSICIÓN MONETARIA	0.00	0.00	0.00	0.00
5.5.9.7	PÉRDIDAS POR PARTICIPACIÓN PATRIMONIAL	0.00	0.00	0.00	0.00
5.5.9.8	DIFERENCIAS POR REESTRUCTURACIÓN DE DEUDA PÚBLICA NEGATIVAS	0.00	0.00	0.00	0.00
5.5.9.9	OTROS GASTOS VARIOS	0.00	0.00	0.00	0.00
5.6	INVERSIÓN PÚBLICA	0.00	0.00	0.00	0.00
5.6.1	INVERSIÓN PÚBLICA NO CAPITALIZABLE	0.00	0.00	0.00	0.00
5.6.1.1	CONSTRUCCIÓN EN BIENES NO CAPITALIZABLE	0.00	0.00	0.00	0.00
7	CUENTAS DE ORDEN CONTABLES	0.00	0.00	0.00	0.00
7.1	VALORES	0.00	0.00	0.00	0.00
7.1.1	VALORES EN CUSTODIA	0.00	0.00	0.00	0.00
7.1.2	CUSTODIA DE VALORES	0.00	0.00	0.00	0.00
7.1.3	INSTRUMENTOS DE CRÉDITO PRESTADOS A FORMADORES DE MERCADO	0.00	0.00	0.00	0.00
7.1.4	PRÉSTAMO DE INSTRUMENTOS DE CRÉDITO A FORMADORES DE MERCADO Y SU GARANTÍA	0.00	0.00	0.00	0.00
7.1.5	INSTRUMENTOS DE CRÉDITO RECIBIDOS EN GARANTÍA DE LOS FORMADORES DE MERCADO	0.00	0.00	0.00	0.00
7.1.6	GARANTÍA DE CRÉDITOS RECIBIDOS DE LOS FORMADORES DE MERCADO	0.00	0.00	0.00	0.00
7.2	EMISIÓN DE OBLIGACIONES	0.00	0.00	0.00	0.00
7.2.1	AUTORIZACIÓN PARA LA EMISIÓN DE BONOS, TÍTULOS Y VALORES DE LA DEUDA PÚBLICA INTERNA	0.00	0.00	0.00	0.00
7.2.2	AUTORIZACIÓN PARA LA EMISIÓN DE BONOS, TÍTULOS Y VALORES DE LA DEUDA PÚBLICA EXTERNA	0.00	0.00	0.00	0.00
7.2.3	EMISIONES AUTORIZADAS DE LA DEUDA PÚBLICA INTERNA Y EXTERNA	0.00	0.00	0.00	0.00
7.2.4	SUSCRIPCIÓN DE CONTRATOS DE PRÉSTAMOS Y OTRAS OBLIGACIONES DE LA DEUDA PÚBLICA INTERNA	0.00	0.00	0.00	0.00
7.2.5	SUSCRIPCIÓN DE CONTRATOS DE PRÉSTAMOS Y OTRAS OBLIGACIONES DE LA DEUDA PÚBLICA EXTERNA	0.00	0.00	0.00	0.00
7.2.6	CONTRATOS DE PRÉSTAMOS Y OTRAS OBLIGACIONES DE LA DEUDA PÚBLICA INTERNA Y EXTERNA	0.00	0.00	0.00	0.00
7.3	AVALES Y GARANTÍAS	0.00	0.00	0.00	0.00
7.3.1	AVALES AUTORIZADOS	0.00	0.00	0.00	0.00
7.3.2	AVALES FIRMADOS	0.00	0.00	0.00	0.00
7.3.3	FIANZAS Y GARANTÍAS RECIBIDAS POR DEUDAS A COBRAR	0.00	0.00	0.00	0.00
7.3.4	FIANZAS Y GARANTÍAS RECIBIDAS	0.00	0.00	0.00	0.00

INSTITUTO COAHUILENSE DE ACCESO A LA INFORMACIÓN PÚBLICA

Balanza de Comprobación

Del 01 de enero al 30 de septiembre de 2021

CÓDIGO	CUENTA CONTABLE	SALDO INICIAL	CARGOS	ABONOS	SALDO FINAL
7.3.5	FIANZAS OTORGADAS PARA RESPALDAR OBLIGACIONES NO FISCALES DEL GOBIERNO	0.00	0.00	0.00	0.0
7.3.6	FIANZAS OTORGADAS DEL GOBIERNO PARA RESPALDAR OBLIGACIONES NO FISCALES	0.00	0.00	0.00	0.0
7	JUICIOS	0.00	0.00	0.00	0.0
7.4	DEMANDAS JUDICIAL EN PROCESO DE RESOLUCIÓN	0.00	0.00	0.00	0.0
7.4.2	RESOLUCIÓN DE DEMANDAS EN PROCESO JUDICIAL	0.00	0.00	0.00	0.0
7.5	INVERSION MEDIANTE PROYECTOS PARA PRESTACION DE SERVICIOS (PPS) Y SIMILARES	0.00	0.00	0.00	0.0
7.5.1	CONTRATOS PARA INVERSIÓN MEDIANTE PROYECTOS PARA PRESTACIÓN DE SERVICIOS (PPS) Y SIMILARES	0.00	0.00	0.00	0.0
7.5.2	INVERSIÓN PÚBLICA CONTRATADA MEDIANTE PROYECTOS PARA PRESTACIÓN DE SERVICIOS (PPS) Y SIMILARES	0.00	0.00	0.00	0.0
7.6	BIENES EN CONCESIONADOS O EN COMODATO	0.00	0.00	0.00	0.0
7.6.1	BIENES BAJO CONTRATO EN CONCESIÓN	0.00	0.00	0.00	0.0
7.6.2	CONTRATO DE CONCESIÓN POR BIENES	0.00	0.00	0.00	0.0
7.6.3	BIENES BAJO CONTRATO EN COMODATO	0.00	0.00	0.00	0.0
7.6.4	CONTRATO DE COMODATO POR BIENES	0.00	0.00	0.00	0.0

"Bajo protesta de decir verdad declaramos que los Estados Financieros y sus notas, son razonablemente correctos y son responsabilidad del emisor"

LIC. LUIS GONZÁLEZ BRISEÑO / COMISIONADO
PRESIDENTE

MTRO. LUIS FERNANDO GARCÍA ABUSAIT
DIRECTOR GENERAL

INSTITUTO COAHUILENSE DE ACCESO A LA INFORMACION PUBLICA

Balanza de Comprobación


Del 01 de enero al 30 de septiembre de 2021

CÓDIGO	CUENTA CONTABLE	SALDO INICIAL	CARGOS	ABONOS	SALDO FINAL
8	CUENTAS DE ORDEN PRESUPUESTARIAS	0.00	0.00	0.00	0.00
8.1	LEY DE INGRESOS	0.00	100,197,319.90	100,197,319.90	0.00
8.1.1	LEY DE INGRESOS ESTIMADA	0.00	38,801,650.00	0.00	38,801,650.00
8.1.2	LEY DE INGRESOS POR EJECUTAR	0.00	30,345,653.26	40,046,065.54	9,700,412.28
8.1.3	MODIFICACIONES A LA LEY DE INGRESOS ESTIMADA	0.00	1,244,415.54	540,052.16	704,363.38
8.1.4	LEY DE INGRESOS DEVENGADA	0.00	29,805,601.10	29,805,601.10	0.00
8.1.5	LEY DE INGRESOS RECAUDADA	0.00	0.00	29,805,601.10	29,805,601.10
8.2	PRESUPUESTO DE EGRESOS	0.00	205,537,792.22	205,537,792.22	0.00
8.2.1	PRESUPUESTO DE EGRESOS APROBADO	0.00	0.00	38,801,650.00	38,801,650.00
8.2.2	PRESUPUESTO DE EGRESOS POR EJERCER	0.00	70,034,252.05	57,300,336.58	12,733,915.47
8.2.3	MODIFICACIONES AL PRESUPUESTO DE EGRESOS APROBADO	0.00	31,232,602.05	31,232,602.05	0.00
8.2.4	PRESUPUESTO DE EGRESOS COMPROMETIDO	0.00	26,067,734.53	26,067,734.53	0.00
8.2.5	PRESUPUESTO DE EGRESOS DEVENGADO	0.00	26,067,734.53	26,067,734.53	0.00
8.2.6	PRESUPUESTO DE EGRESOS EJERCIDO	0.00	26,067,734.53	26,067,734.53	0.00
8.2.7	PRESUPUESTO DE EGRESOS PAGADO	0.00	26,067,734.53	0.00	26,067,734.53

"Bajo protesta de decir verdad declaramos que los Estados Financieros y sus notas, son razonablemente correctas y son responsabilidad del emisor"

LIC. LUIS GONZALEZ BRISENO / COMISIONADO
PRESIDENTE

MTRO. LUIS FERNANDO GARCIA ABUSMID
DIRECTOR GENERAL



SALTILLO ASESORES, S.C.

CONTADORES PÚBLICOS

CALLE BUENOS AIRES No. 738
COL. LATINOAMERICANA
SALTILLO, COAH.
TELS. (844) 439-13-23 Y 439-20-08
135-62-30 Y 135-62-31

Informe del Contador Público Independiente correspondiente al Tercer Trimestre de 2021.

C.P.C José Armado Plata Sandoval
Auditor Superior del Estado de Coahuila

Lic. Luis González Briseño
Comisionado Presidente
Instituto Coahuilense de Acceso a la Información Pública

Dip. Eduardo Olmos Castro
Presidente de la Junta de Gobierno de la LXII Legislatura del Estado de Coahuila

Introducción

Hemos examinado el cumplimiento en materia de emisión, recepción y almacenaje de los Comprobantes Fiscales Digitales por Internet del **Instituto Coahuilense de Acceso a la Información Pública**, con base en la legislación y normativa fiscal aplicable, durante el periodo comprendido del 01 de julio al 30 de septiembre de 2021; señalando que la administración de la entidad es responsable de dar cumplimiento a dichos requerimientos normativos y legales. Nuestra responsabilidad consiste en expresar una opinión acerca del cumplimiento de los requerimientos descritos.

Alcance


El examen se realizó de acuerdo con las Normas para Atestiguar emitidas por el Instituto Mexicano de Contadores Públicos, con base en el análisis del cumplimiento en materia de emisión, recepción y almacenaje de los Comprobantes Fiscales Digitales por Internet por parte de la entidad. Consideramos que nuestro examen proporciona una base razonable para emitir una opinión.

Opinión

En nuestra opinión, la entidad dio cumplimiento, en todos los aspectos importantes, en materia de emisión, recepción y almacenaje de los Comprobantes Fiscales Digitales por Internet por el periodo comprendido del 01 de julio al 30 de septiembre de 2021.

SALTILLO ASESORES, S.C.

C.P.C. JORGE AYAX CABELLO HERNÁNDEZ
DIRECTOR DE SALTILLO ASESORES, S.C.
CALLE BUENOS AIRES No. 738
COL. LATINOAMERICANA
SALTILLO, COAHUILA, A 19 DE OCTUBRE DE 2021



SALTILLO ASESORES, S.C.
CONTADORES PÚBLICOS

CALLE BUENOS AIRES No. 738
COL. LATINOAMERICANA
SALTILLO, COAH.
TELS. (844) 439-13-23 Y 439-20-08
135-62-30 Y 135-62-31

Informe trimestral de Control Interno correspondiente al Tercer Trimestre de 2021.

C.P.C José Armado Plata Sandoval
Auditor Superior del Estado de Coahuila

Lic. Luis González Briseño
Comisionado Presidente
Instituto Coahuilense de Acceso a la Información Pública

Dip. Eduardo Olmos Castro
Presidente de la Junta de Gobierno de la LXII Legislatura del Estado de Coahuila

Introducción

Hemos examinado la situación que guarda el control interno institucional del **Instituto Coahuilense de Acceso a la Información Pública** con base en el Marco Integrado de Control Interno emitido por el Sistema Nacional de Fiscalización, durante el periodo comprendido del 01 de julio al 30 de septiembre de 2021; señalando que la administración de la entidad es responsable de dar cumplimiento a dichos requerimientos normativos y legales. Nuestra responsabilidad consiste en expresar una opinión acerca del cumplimiento de los requerimientos descritos.

Alcance

El examen se realizó de acuerdo con las Normas para Atestiguar emitidas por el Instituto Mexicano de Contadores Públicos, con base en el análisis del cumplimiento del Marco Integrado de Control Interno por parte de la entidad. Consideramos que nuestro examen proporciona una base razonable para emitir una opinión.

Limitaciones Inherentes


Debido a las limitaciones inherentes en cualquier control interno, los errores o fraudes pueden ocurrir y no ser detectados. Asimismo, las proyecciones de cualquier evaluación de control interno a una fecha posterior de la revisión están sujetas al riesgo de que los procedimientos puedan llegar a ser inadecuados debido a los cambios de circunstancias, o a que el grado de cumplimiento de los procedimientos pueda deteriorarse.

Opinión

En nuestra opinión, la entidad dio cumplimiento, en todos los aspectos importantes, al Marco Integrado de Control Interno por el periodo comprendido del 01 de julio al 30 de septiembre de 2021, y el control interno institucional ofrece una seguridad razonable, en todos los aspectos importantes.

SALTILLO ASESORES, S.C.

C.P.C. JORGE AYAX CABELLO HERNÁNDEZ
DIRECTOR DE SALTILLO ASESORES, S.C.
CALLE BUENOS AIRES No. 738
COL. LATINOAMERICANA
SALTILLO, COAHUILA, A 19 DE OCTUBRE DE 2021



SALTILLO ASESORES, S.C.
CONTADORES PUBLICOS

CALLE BUENOS AIRES No. 738
COL. LATINOAMERICANA
SALTILLO, COAH.
TELS. (844) 439-13-23 Y 439-20-08
135-62-30 Y 135-62-31

Información Contable

Informe sobre la auditoría de los Estados Financieros correspondiente al Tercer Trimestre de 2021.

C.P.C José Armado Plata Sandoval
Auditor Superior del Estado de Coahuila

Lic. Luis González Briseño
Comisionado Presidente
Instituto Coahuilense de Acceso a la Información Pública

Dip. Eduardo Olmos Castro
Presidente de la Junta de Gobierno de la LXII Legislatura del Estado de Coahuila

Revisión del Informe de Avance de Gestión Financiera correspondiente al Tercer Trimestre de 2021


Hemos auditado los estados financieros del **Instituto Coahuilense de Acceso a la Información Pública**, que comprenden el estado de situación financiera e informe sobre pasivos contingentes al 30 de septiembre de 2021, el estado de actividades, estado de variación en la hacienda pública, estado de cambios en la situación financiera, estado de flujos de efectivo, estado analítico del activo, estado analítico de la deuda y otros pasivos, correspondientes al ejercicio terminado en dicha fecha, así como las notas explicativas de los estados financieros (desglose, memoria y gestión administrativa) que incluyen un resumen de las políticas contables significativas.

Nuestra responsabilidad consiste en informar el resultado parcial o avance de nuestra auditoría, ya que la revisión integral se considera por todo el ejercicio 2021.

Resultado parcial de la auditoría financiera

En nuestra opinión, los estados financieros contables presentan razonablemente, en todos los aspectos materiales, la situación financiera del **Instituto Coahuilense de Acceso a la Información Pública**, al 30 de setiembre de 2021, así como de sus resultados, flujos de efectivo y la demás información contable correspondientes al ejercicio terminado en dicha fecha, de conformidad con la Ley General de Contabilidad Gubernamental y los acuerdos normativos emitidos por el Consejo Nacional de Armonización Contable (CONAC).

Hemos llevado a cabo la auditoría de conformidad con las Normas Profesionales de Auditoría del Sistema Nacional de Fiscalización (NPASNF). Nuestras responsabilidades de acuerdo con dichas normas se describen más adelante en la sección *responsabilidades del auditor en relación con la auditoría de los estados financieros* contables de nuestro informe. Somos independientes del ente público de conformidad con el Código de Ética junto con los requerimientos de ética que son aplicables a nuestra auditoría de los estados financieros y hemos cumplido las demás responsabilidades de ética de conformidad con esos requerimientos y con el Código de Ética Profesional del Sistema Nacional de Fiscalización (SNF). Consideramos que la evidencia de auditoría que hemos obtenido proporciona una base suficiente y adecuada para nuestra opinión.



SALTILLO ASESORES, S.C.

CONTADORES PUBLICOS

CALLE BUENOS AIRES No. 738
COL. LATINOAMERICANA
SALTILLO, COAH.
TELS. (844) 439-13-23 Y 439-20-08
135-62-30 Y 135-62-31

Responsabilidades de la dirección y de los responsables del gobierno de la entidad en relación con los estados financieros

La dirección es responsable de la preparación y presentación razonable de los estados financieros adjuntos de conformidad con la Ley General de Contabilidad Gubernamental y los acuerdos normativos emitidos por el Consejo Nacional de Armonización Contable (CONAC), y del control interno que la dirección considere necesario para permitir la preparación de estados financieros contables libres de incorrección material, debida a fraude o error.

En la preparación de los estados financieros contables, la dirección es responsable de la valoración de la capacidad del ente público de existencia permanente, revelando, según corresponda, las cuestiones relacionadas con la existencia permanente y utilizando el postulado básico de contabilidad gubernamental existencia permanente excepto por disposición legal en la que se especifique lo contrario, o bien no exista otra alternativa realista.

Los responsables del gobierno del ente público son responsables de la supervisión del proceso de información financiera del ente.

Responsabilidades del auditor en relación con la auditoría de los estados financieros.

Nuestros objetivos son obtener una seguridad razonable de que los estados financieros contables en su conjunto están libres de incorrección material, debida a fraude o error, y emitir un informe de auditoría que contiene nuestra opinión. Seguridad razonable es un alto grado de seguridad, pero no garantiza que una auditoría realizada de conformidad con las NPASNF siempre detecte una incorrección material cuando existe. Las incorrecciones pueden deberse a fraude o error y se consideran materiales si, individualmente o de forma agregada, puede preverse razonablemente que influyan en las decisiones económicas que los usuarios toman basándose en los estados financieros.

SALTILLO ASESORES, S.C.


C.P.C. JORGE AYAX CABELLO HERNÁNDEZ

DIRECTOR DE SALTILLO ASESORES, S.C.

CALLE BUENOS AIRES No. 738

COL. LATINOAMERICANA

SALTILLO, COAHUILA, A 19 DE OCTUBRE DE 2021



SALTILLO ASESORES, S.C.

CONTADORES PUBLICOS

CALLE BUENOS AIRES No. 738
COL. LATINOAMERICANA
SALTILLO, COAH.
TELS. (844) 439-13-23 Y 439-20-08
135-62-30 Y 135-62-31

Información Presupuestaria

Informe sobre la auditoría de los Estados Financieros correspondiente al Tercer Trimestre de 2021.

C.P.C José Armado Plata Sandoval
Auditor Superior del Estado de Coahuila

Lic. Luis González Briseño
Comisionado Presidente
Instituto Coahuilense de Acceso a la Información Pública

Dip. Eduardo Olmos Castro
Presidente de la Junta de Gobierno de la LXII Legislatura del Estado de Coahuila

Revisión del Informe de Avance de Gestión Financiera


Hemos auditado los estados financieros del **Instituto Coahuilense de Acceso a la Información Pública**, que comprenden los estados analíticos de ingresos por clasificación económica, fuentes de financiamiento y rubros de ingresos; los estados analíticos del ejercicio del presupuesto de egresos por clasificación administrativa, económica, objeto del gasto y funcional, correspondientes al periodo del 01 de julio al 30 de septiembre de 2021.

Nuestra responsabilidad consiste en informar el resultado parcial o avance de nuestra auditoría, ya que la revisión integral se considera por todo el ejercicio 2021.

Resultado parcial de la auditoría financiera

En nuestra opinión, los estados financieros presupuestarios adjuntos presentan razonablemente, en todos los aspectos materiales, el ejercicio del presupuesto de ingresos y egresos de la entidad, de conformidad con la Ley General de Contabilidad Gubernamental y los acuerdos normativos emitidos por el Consejo Nacional de Armonización Contable (CONAC).

Hemos llevado a cabo la auditoría de conformidad con las Normas Profesionales de Auditoría del Sistema Nacional de Fiscalización (NPASNF). Nuestras responsabilidades de acuerdo con dichas normas se describen más adelante en la sección *responsabilidades del auditor en relación con la auditoría de los estados financieros* presupuestarios de nuestro informe. Somos independientes del ente público de conformidad con el Código de Ética junto con los requerimientos de ética que son aplicables a nuestra auditoría de los estados financieros y hemos cumplido las demás responsabilidades de ética de conformidad con esos requerimientos y con el Código de Ética Profesional del Sistema Nacional de Fiscalización (SNF). Consideramos que la evidencia de auditoría que hemos obtenido proporciona una base suficiente y adecuada para nuestra opinión.



SALTILLO ASESORES, S.C.

CONTADORES PUBLICOS

CALLE BUENOS AIRES No. 738
COL. LATINOAMERICANA
SALTILLO, COAH.
TELS. (844) 439-13-23 Y 439-20-08
135-62-30 Y 135-62-31

Responsabilidades de la dirección y de los responsables del gobierno de la entidad en relación con los estados financieros

La dirección es responsable de la preparación y presentación razonable de los estados financieros adjuntos de conformidad con la Ley General de Contabilidad Gubernamental y los acuerdos normativos emitidos por el Consejo Nacional de Armonización Contable (CONAC), y del control interno que la dirección considere necesario para permitir la preparación de estados financieros contables libres de incorrección material, debida a fraude o error.

En la preparación de los estados financieros presupuestarios, la dirección es responsable de la valoración de la capacidad del ente público de existencia permanente, revelando, según corresponda, las cuestiones relacionadas con la existencia permanente y utilizando el postulado básico de contabilidad gubernamental existencia permanente excepto por disposición legal en la que se especifique lo contrario, o bien no exista otra alternativa realista.

Los responsables del gobierno del ente público son responsables de la supervisión del proceso de información financiera del ente.


Responsabilidades del auditor en relación con la auditoría de los estados financieros.

Nuestros objetivos son obtener una seguridad razonable de que los estados financieros presupuestarios en su conjunto están libres de incorrección material, debida a fraude o error, y emitir un informe de auditoría que contiene nuestra opinión. Seguridad razonable es un alto grado de seguridad, pero no garantiza que una auditoría realizada de conformidad con las NPASNf siempre detecte una incorrección material cuando existe. Las incorrecciones pueden deberse a fraude o error y se consideran materiales si, individualmente o de forma agregada, puede preverse razonablemente que influyan en las decisiones económicas que los usuarios toman basándose en los estados financieros.

SALTILLO ASESORES, S.C.

**C.P.C. JORGE AYAX CABELLO HERNÁNDEZ
DIRECTOR DE SALTILLO ASESORES, S.C.**

**CALLE BUENOS AIRES No. 738
COL. LATINOAMERICANA
SALTILLO, COAHUILA, A 19 DE OCTUBRE DE 2021**



SALTILLO ASESORES, S.C.

CONTADORES PÚBLICOS

CALLE BUENOS AIRES No. 738
COL. LATINOAMERICANA
SALTILLO, COAH.
TELS. (844) 439-13-23 Y 439-20-08
135-62-30 Y 135-62-31

Informe del Contador Público Independiente acerca del grado de colaboración del ICAI para el Cumplimiento de los Objetivos de la Función de Control Gubernamental.

C.P.C José Armado Plata Sandoval
Auditor Superior del Estado de Coahuila

Lic. Luis González Briseño
Comisionado Presidente
Instituto Coahuilense de Acceso a la Información Pública

Dip. Eduardo Olmos Castro
Presidente de la Junta de Gobierno de la LXII Legislatura del Estado de Coahuila

Introducción

Hemos examinado el cumplimiento acerca del grado de colaboración del Instituto Coahuilense de Acceso a la Información Pública para el cumplimiento de los objetivos de la función de control gubernamental por parte del Congreso del Estado, Independiente, Libre y Soberano de Coahuila de Zaragoza, durante el periodo del 01 de julio al 30 de septiembre de 2021; señalando que la administración de la entidad es responsable de dar cumplimiento a dichos requerimientos normativos y legales. Nuestra responsabilidad consiste en expresar una opinión acerca del cumplimiento de los requerimientos descritos.


Alcance

El examen se realizó de acuerdo con las Normas para Atestiguar emitidas por el Instituto Mexicano de Contadores Públicos, con base en el análisis del cumplimiento por parte de la entidad. Consideramos que nuestro examen proporciona una base razonable para emitir una opinión.

Opinión

En nuestra opinión, la entidad dio cumplimiento, en todos los aspectos importantes, al grado de colaboración de la entidad para el cumplimiento de los objetivos de la función de control gubernamental por el periodo comprendido del 01 de julio al 30 de septiembre de 2021.

SALTILLO ASESORES, S.C.


C.P.C. JORGE AYAX CABELLO HERNÁNDEZ
DIRECTOR DE SALTILLO ASESORES, S.C.
CALLE BUENOS AIRES No. 738
COL. LATINOAMERICANA
SALTILLO, COAHUILA, A 19 DE OCTUBRE DE 2021